

décembre 2024 (données au 31/12/2024)

PLACEURO DÔM Opportunités 1-3 a pour objectif de gestion d'offrir une performance supérieure à celle de l'indice EURO MTS 1-3 ans, sur la durée de placement recommandée, en affichant une exposition au risque de taux proche de celle de l'indice. Il est classé « Obligations et autres titres de créance libellés en euro ». Afin de réaliser l'objectif de gestion, l'OPCVM adopte un style de gestion active en relation avec son indice de référence, afin de disposer d'un positionnement clair en termes d'univers de risque et d'objectif de performance, tout en recherchant l'optimisation du couple rendement/risque du portefeuille par rapport à son indice.

## Commentaire de gestion



**Pierre Benard**  
Gérant

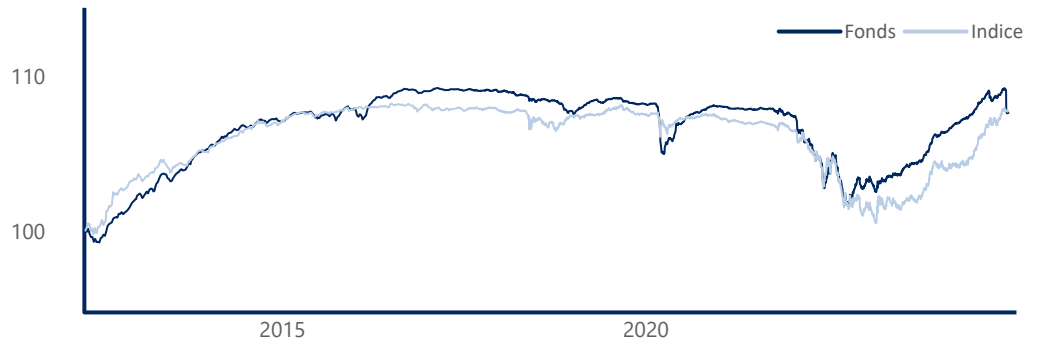


Le mois de décembre a été marqué par une hausse des taux longs, traduisant des anticipations économiques optimistes et un ajustement des marchés face aux probabilités de croissance. Parallèlement, le dollar s'est renforcé face aux principales devises, soutenu par une économie américaine solide et des perspectives monétaires moins accommodantes. En effet Mr Powell, président de la FED, a adopté un ton plus prudent concernant de futures baisses des taux d'intérêt, évoquant la réduction des inquiétudes liées à la faiblesse du marché du travail et de l'activité économique. En conséquence, la FED prévoit désormais seulement deux baisses de taux en 2025, contre quatre annoncées précédemment. Les tensions potentielles sur les droits de douane et la réduction des flux migratoires pourraient peser sur la consommation et sur la disponibilité de la main-d'œuvre, deux moteurs essentiels de la croissance américaine.

En Europe, la Banque centrale européenne a procédé à une baisse des taux de dépôt à 3 %, contre 3,25 % précédemment, illustrant des préoccupations liées à un affaiblissement de l'activité économique. Sur le plan politique, les incertitudes en France et en Allemagne continuent de freiner la consommation et l'investissement. Cela se reflète dans les marchés obligataires qui retrouvent en pentification de la courbe à partir du 2ans : les taux d'intérêt à 10 ans ont augmenté en Allemagne (de 2,05 % à 2,40 %) et en France (de 2,90 % à 3,20 %), entraînant un écartement de la prime France-Allemagne à 85 points de base. Du côté de l'inflation, la baisse du CPI à 2,2 % en novembre, contre 2,3 % en octobre, témoigne d'une certaine modération des pressions inflationnistes. Cependant, ce ralentissement n'est pas encore suffisant pour dissiper les craintes liées à une stagnation économique prolongée.

Le fonds varie de -1,32% sur le mois de décembre, portant la performance depuis le début de l'année à 1,32%. La volatilité se situe à 1,38%.

## Evolution du fonds depuis création (Base 100)



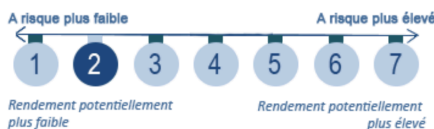
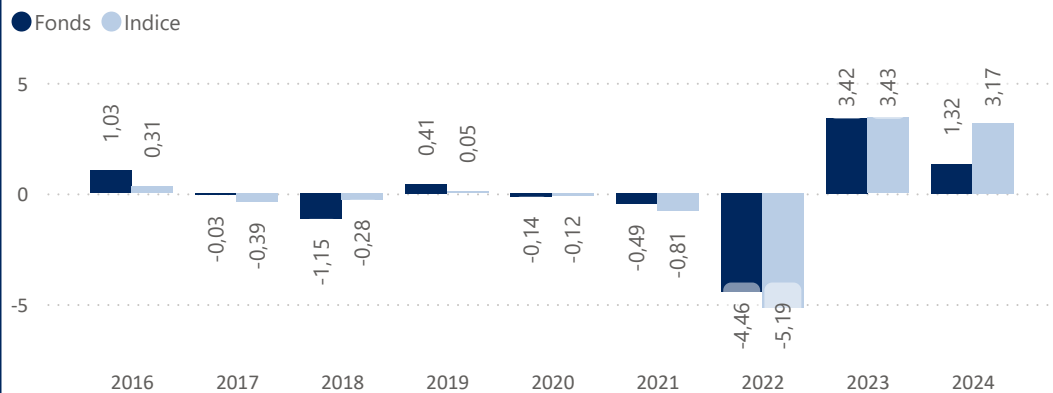
## Performances cumulées

Nom	Fonds	Indice
1 mois	-1,32 %	-0,04 %
1er janvier	1,32 %	3,17 %
1 an	1,32 %	3,17 %
3 ans	0,12 %	1,17 %
5 ans	-0,52 %	0,22 %
Création	7,61 %	7,72 %

## Indicateurs de risque

Nom	M	M-1
Taux actuariel moyen	4,30%	3,67%
Sensibilité taux	1,76%	1,76%
Sensibilité spread	1,37%	1,40%
SCR Spread	3,63%	3,62%
Volatilité (1 an)	1,38%	0,71%
Ratio de Sharpe (1 an)	-0,76	2,01
Rating moyen	A	BBB

## Historique des performances annuelles (%)



Valeur Liquidative	1 076,07 €
Encours de l'OPCVM	28 170 809 €

## Caractéristiques du fonds

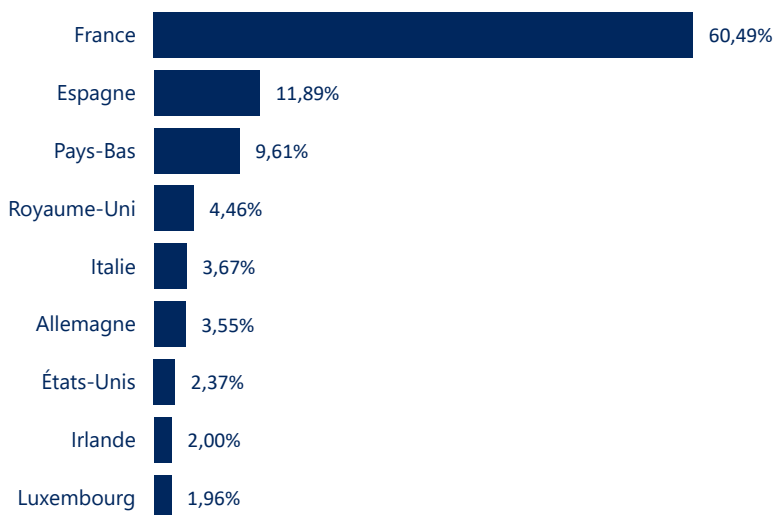
Création : 20 avril 2012  
Code ISIN : LU2004791492  
Code Bloomberg : PLDO1CE LX EQUITY  
Devise de cotation : EUR  
Affectation des résultats : Capitalisation  
Indice de référence : EuroMTS 1-3 ans  
Durée minimum de placement conseillée : 3 ans  
Valorisation : Quotidien  
SFDR : Article 6

Frais de Gestion fixes annuels : 0,60% TTC max  
Commission de souscription : 2% TTC maximum  
Commission de rachat : Néant  
Commission de surperformance : Néant  
Valorisateur : Degroof Petercam Asset Services Lux  
Dépositaire : Banque Degroof Petercam Luxembourg Lux  
Société de gestion : MC Square  
Gestionnaire en investissement : DÔM Finance

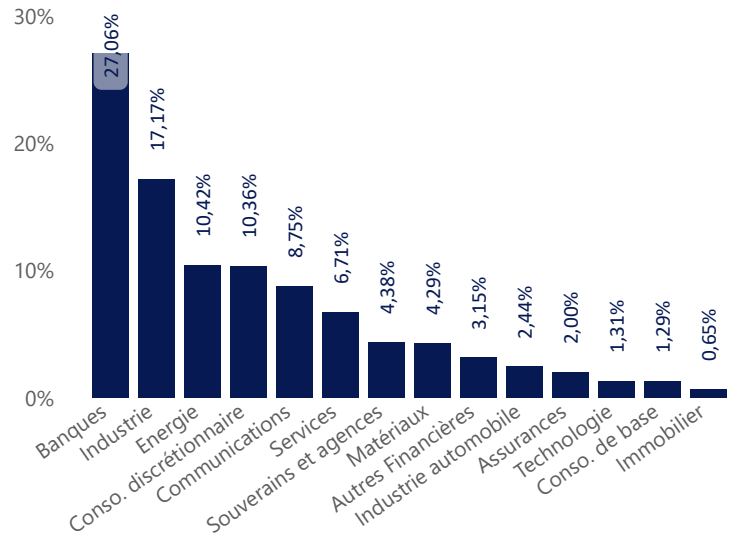
# PLACEURO DÔM OPPORTUNITES 1-3

décembre 2024  
(données au 31/12/2024)

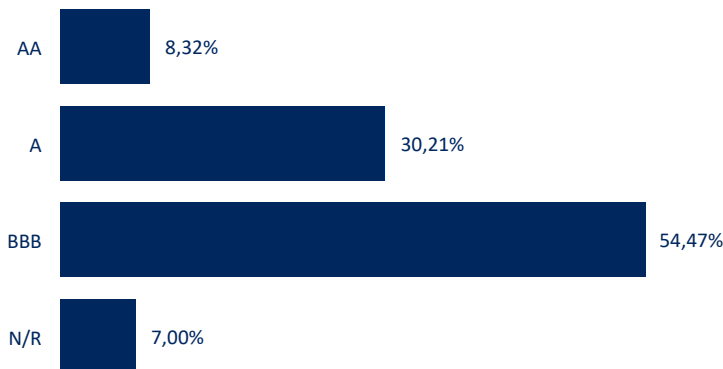
## Répartition par pays (hors OPCVM et trésorerie)



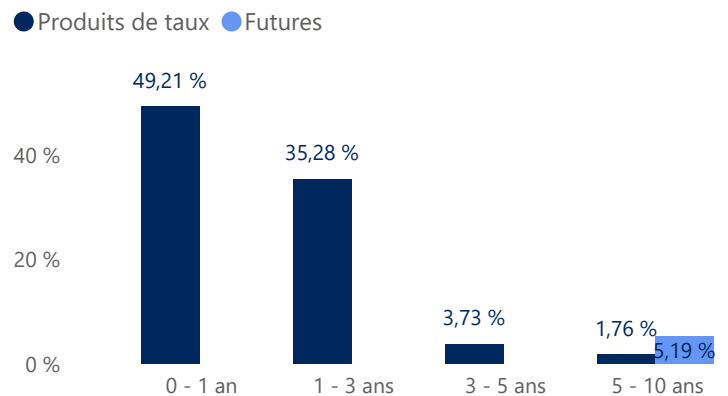
## Répartition par secteur (hors OPCVM et trésorerie)



## Répartition par rating (hors OPCVM et trésorerie)



## Répartition par maturité (hors OPCVM et trésorerie)



### Principaux émetteurs

	Emetteur	Secteur	Poids (%)
1	Credit Agricole	Banques	7,13
2	Banco Santander ...	Banques	5,03
3	Thales	Industrie	4,02
4	Orano	Energie	3,64
5	Bnp Paribas Sa	Banques	3,62

### Principaux mouvements du mois

Achats / Renforcements		Ventes / Allègements	
Arcelor		Arcelor	
Bp Plc		Imerys	
		Italie	

### Les meilleures contributions du mois en %

	Emetteur	Secteur	Contribution
1	Ipsos	Communications	0,02
2	Credit Agricole	Banques	0,02
3	Scor	Assurances	0,02
4	Orano	Energie	0,01
5	Itm Sasu	Conso. de base	0,01

Somme des 5 meilleures contributions : 0,08

### Les moins bonnes contributions du mois en %

	Emetteur	Secteur	Contribution
1	Realites	Immobilier	-1,16
2	Touax	Industrie	-0,04
3	Francaise Des Jeux	Conso. discrétionn...	-0,02
4	Loreal	Conso. discrétionn...	-0,01
5	Lvmh	Conso. discrétionn...	0,00

Somme des 5 moins bonnes contributions : -1,22

## Risques associés au produit

Risque de perte de capital, risque de marché actions, risque lié à la détention de moyennes et petites valeurs, risque de taux, risque de crédit, risques liés à la gestion discrétionnaire et accessoirement, risque lié aux marchés émergents, risque de contrepartie, risque de change. Les descriptifs et les détails figurent dans le prospectus complet de l'OPCVM. Préalablement à sa décision d'investissement, l'investisseur est invité à consulter le prospectus pour prendre connaissance de manière détaillée des risques auxquels le fonds est exposé. Ce produit n'offre aucune garantie de rendement ou de préservation du capital. Le capital investi peut ne pas être intégralement restitué.