

novembre 2025 (données au 28/11/2025)

PLACEURO DÔM Opportunités 1-3 a pour objectif de gestion d'offrir une performance supérieure à celle de l'indice EURO MTS 1-3 ans, sur la durée de placement recommandée, en affichant une exposition au risque de taux proche de celle de l'indice. Il est classé « Obligations et autres titres de créance libellés en euro ». Afin de réaliser l'objectif de gestion, l'OPCVM adopte un style de gestion active en relation avec son indice de référence, afin de disposer d'un positionnement clair en termes d'univers de risque et d'objectif de performance, tout en recherchant l'optimisation du couple rendement/risque du portefeuille par rapport à son indice.

Commentaire de gestion

“



Pierre Benard
Gérant

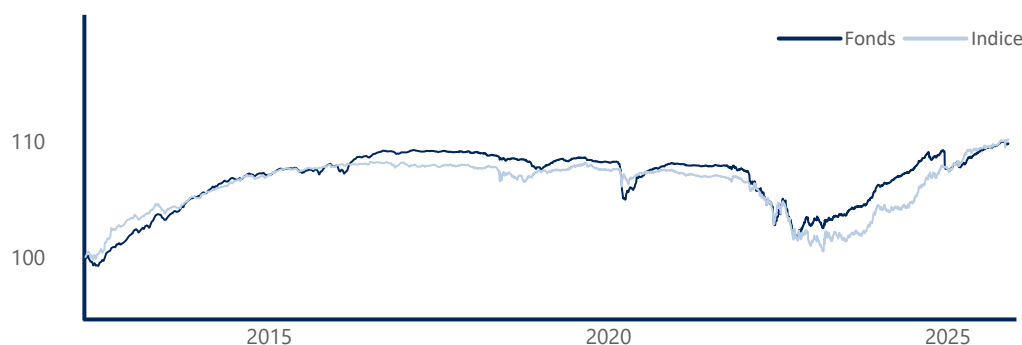
Le blocage administratif américain intervenu en octobre semble avoir ravivé les inquiétudes concernant la conjoncture aux États-Unis. L'indice de confiance des consommateurs du Conference Board a nettement reculé à 88 points, contre 95 points le mois précédent, traduisant une plus grande nervosité des ménages vis-à-vis de l'emploi à court terme, pourtant moteur essentiel de la croissance. Les ventes au détail ont également déçu, avec une progression limitée à 0,2 % en septembre, contre 0,6 % en août, renforçant le sentiment d'un ralentissement. Dans ce contexte assombri par le shutdown, la probabilité d'une baisse des taux directeurs par la Réserve fédérale augmente, compte tenu de sa sensibilité aux signaux émanant du marché du travail.

Sur le plan géopolitique, une issue positive pourrait émerger avec l'avancée des discussions entre la Russie et l'Ukraine, laissant entrevoir un possible accord. Une désescalade profiterait aux marchés actions et contribuerait à une détente des prix de l'énergie, notamment du pétrole. En zone euro, Christine Lagarde estime pour l'heure que le niveau des taux est approprié, tout en maintenant une approche dépendante des prochains indicateurs économiques.

Les marchés obligataires sont restés volatils : le taux américain à 10 ans a atteint un pic à 4,17 % avant de refluer sous les 4 %, tandis que son équivalent allemand est revenu à 2,68 % après un plus haut à 2,72 %.

Le fonds varie de -0,17% sur le mois de novembre, portant la performance depuis le début de l'année à 2,00%. La volatilité se situe à 1,40%.

Evolution du fonds depuis création (Base 100)



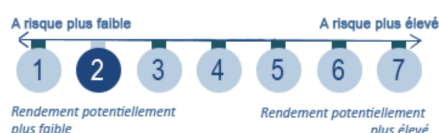
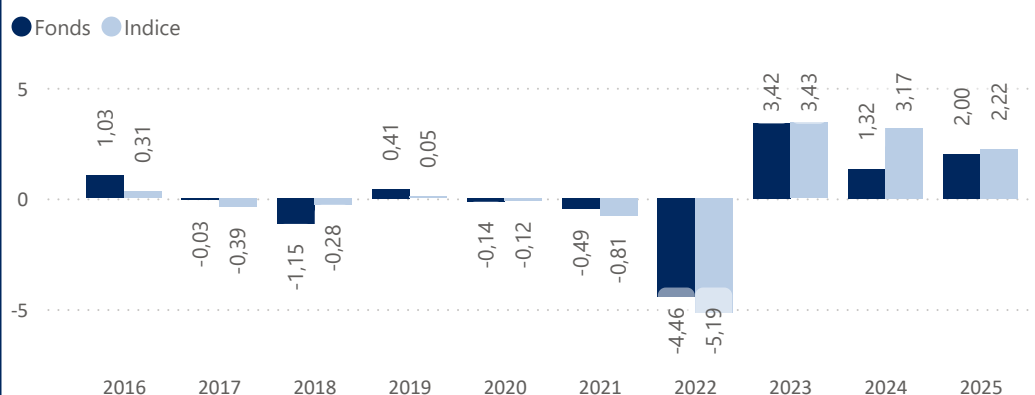
Performances cumulées

Nom	Fonds	Indice
1 mois	-0,17 %	0,09 %
1er janvier	2,00 %	2,22 %
1 an	0,66 %	2,19 %
3 ans	6,48 %	7,97 %
5 ans	1,61 %	2,47 %
Création	9,76 %	10,12 %

Indicateurs de risque

Nom	M	M-1
Taux actuariel moyen	2,87%	2,85%
Sensibilité taux	2,09%	2,00%
Sensibilité spread	2,34%	1,86%
SCR Spread	5,22%	4,61%
Volatilité (1 an)	1,40%	1,41%
Ratio de Sharpe (1 an)	-1,45	-0,97
Rating moyen	A	BBB

Historique des performances annuelles (%)



Valeur Liquidative

1 097,63 €

Encours de l'OPCVM

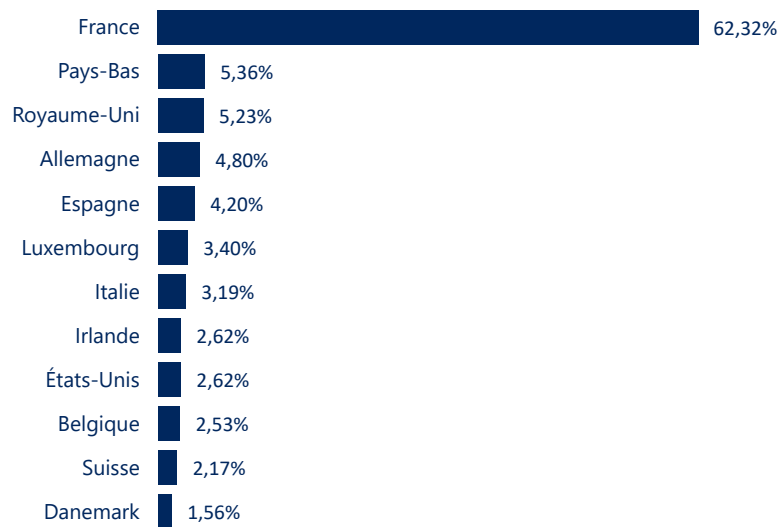
22 696 664 €

Caractéristiques du fonds

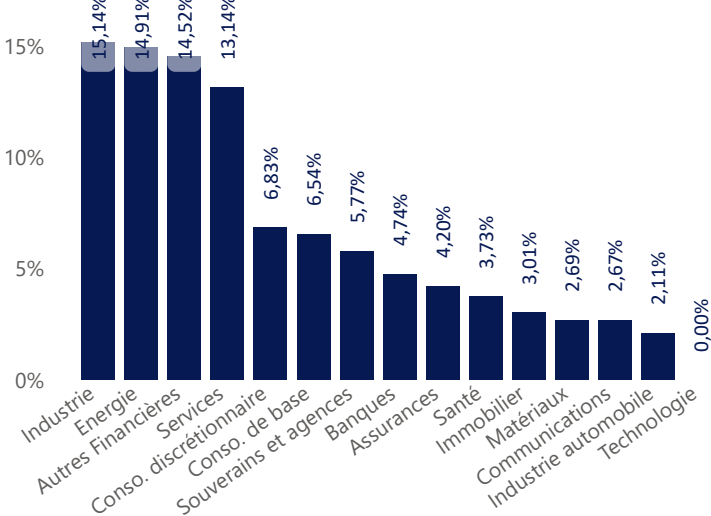
Création : 20 avril 2012
Code ISIN : LU2004791492
Code Bloomberg : PLDO1CE LX EQUITY
Devise de cotation : EUR
Affectation des résultats : Capitalisation
Indice de référence : EuroMTS 1-3 ans
Durée minimum de placement conseillée : 3 ans
Valorisation : Quotidien
SFDR : Article 6

Frais de Gestion fixes annuels : 0,60% TTC max
Commission de souscription : 2% TTC maximum
Commission de rachat : Néant
Commission de surperformance : Néant
Valorisateur : CACEIS Luxembourg
Dépositaire : CACEIS Luxembourg
Société de gestion : MC Square
Gestionnaire en investissement : DÔM Finance

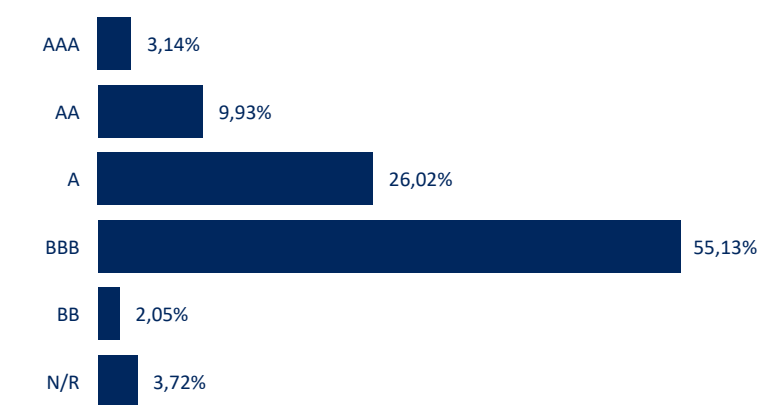
Répartition par pays (hors OPCVM et trésorerie)



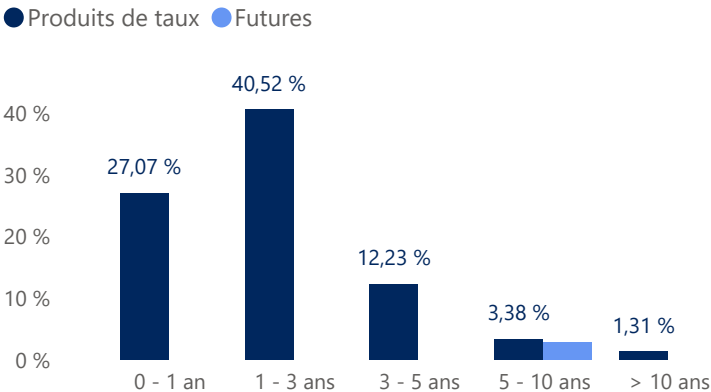
Répartition par secteur (hors OPCVM et trésorerie)



Répartition par rating (hors OPCVM et trésorerie)



Répartition par maturité (hors OPCVM et trésorerie)



Principaux émetteurs			
	Emetteur	Secteur	Poids (%)
1	Edenred	Autres Financières	4,52
2	Orano	Energie	4,49
3	Total	Energie	4,43
4	Edf	Services	4,35
5	Allemagne	Souverains et agences	2,65

Principaux mouvements du mois	
Achats / Renforcements	Ventes / Allègements
Allemagne	Bnp Paribas Cardif
Axa Sa	French Republic
	Italie

Les meilleures contributions du mois en %			
	Emetteur	Secteur	Contribution
1	Touax	Industrie	0,01
2	Orano	Energie	0,01
3	Edf	Services	0,01
4	Total	Energie	0,01
5	Rolls-Royce	Industrie automobile	0,01

Les moins bonnes contributions du mois en %			
	Emetteur	Secteur	Contribution
1	Realites	Immobilier	-0,12
2	Carrefour	Conso. de base	-0,02
3	Edenred	Autres Financières	-0,01
4	Adp	Industrie	-0,01
5	Francaise Des Jeux	Conso. discrétionn...	0,00

Somme des 5 meilleures contributions : 0,04

Somme des 5 moins bonnes contributions : -0,16

Risques associés au produit

Risque de perte de capital, risque de marché actions, risque lié à la détention de moyennes et petites valeurs, risque de taux, risque de crédit, risques liés à la gestion discrétionnaire et accessoirement, risque lié aux marchés émergents, risque de contrepartie, risque de change. Les descriptifs et les détails figurent dans le prospectus complet de l’OPCVM. Préalablement à sa décision d’investissement, l’investisseur est invité à consulter le prospectus pour prendre connaissance de manière détaillée des risques auxquels le fonds est exposé. Ce produit n’offre aucune garantie de rendement ou de préservation du capital. Le capital investi peut ne pas être intégralement restitué.