

mai 2026 (données au 29/05/2026)

L'objectif de gestion du compartiment Placeuro Gold Mines est d'atteindre une progression aussi proche que possible d'un indice significatif représentant l'évolution des actions de mines d'or. Les actifs de ce compartiment sont investis principalement en valeurs mobilières cotées, dont les actions de sociétés d'exploitation de mines d'or, de sociétés d'extraction et de transformation d'argent, de platine, d'autres métaux et de diamants.

## Commentaire de gestion

## Evolution du fonds sur 5 ans (Base 100)



**Grégory Olszowy**  
Gérant

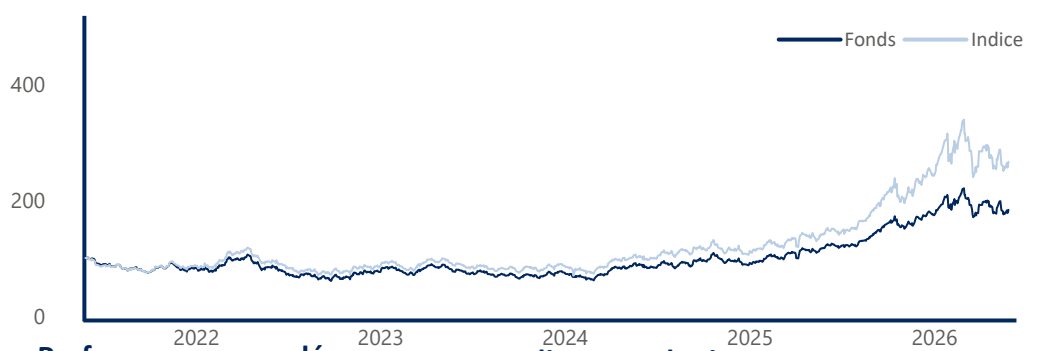
Les marchés européens d'actions ont poursuivi en mai le rebond entamé le mois précédent, encouragés par les espoirs de sortie négociée dans le conflit au Moyen-Orient et par la dynamique des valeurs liées à l'essor de l'IA. Le respect du cessez-le-feu par les belligérants, les annonces régulières d'avancées pourtant peu évidentes dans les négociations, le franchissement du détroit d'Ormuz par un nombre croissant de navires, ont permis un recul sensible des cours du pétrole et favorisé une progression des indices malgré une volatilité persistante.

Les indices ont ainsi pu faire abstraction de la dégradation de la macroéconomie en zone euro sur le double front de l'activité et de l'inflation. Ainsi, la croissance du PIB au premier trimestre ressort à +0,1 %, contre +0,2 % au trimestre précédent, tandis qu'un recul de -0,1 % est anticipé pour le trimestre à venir. Les indicateurs avancés d'activité du secteur privé demeurent particulièrement préoccupants : l'indice composite PMI, regroupant le secteur manufacturier et les services, s'établit à 47,5 contre 48,8 en avril, signalant une contraction plus prononcée de l'activité.

Parallèlement, l'inflation repart à la hausse à 3,0 %, contre 2,6 % le mois précédent. Conséquence, l'objectif de stabilité des prix fixé à 2 % par la BCE s'éloigne, rendant quasi inéluctable le relèvement de 25 points de base des taux directeurs lors de la prochaine réunion de juin.

L'once d'Or s'établit à 4540\$ en baisse de -1,46% sur le mois et l'once d'Argent termine à 75,29\$ en hausse de +2,71%. Les mines d'or se sont appréciées de +1,85% en USD soit +2,32% en EUR sur le mois.

Le fonds varie de 1,98% sur le mois de mai, portant la performance depuis le début de l'année à 4,99%. La volatilité se situe à 30,90%.



### Performances cumulées

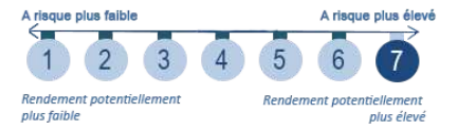
Nom	Fonds	Indice
1 mois	1,98 %	2,48 %
1er janvier	4,99 %	10,10 %
1 an	56,16 %	88,01 %
3 ans	134,47 %	200,20 %
5 ans	83,31 %	165,75 %
Création	308,27 %	ND

### Indicateurs de risque

Nom	1 an	3 ans	Création
Volatilité fonds	30,90%	28,94%	56,31%
Volatilité indice	43,37%	36,96%	18,06%
Ratio de Sharpe	1,72	1,04	0,03

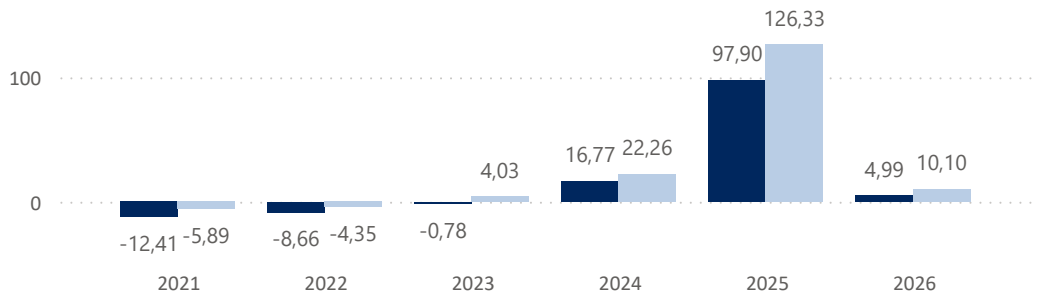
### Performances annualisées

3 ans	32,91 %	44,30 %
5 ans	12,90 %	21,60 %
Création	4,73 %	ND



## Historique des performances annuelles (%)

● Fonds ● Indice



Valeur Liquidative 10,1830 €

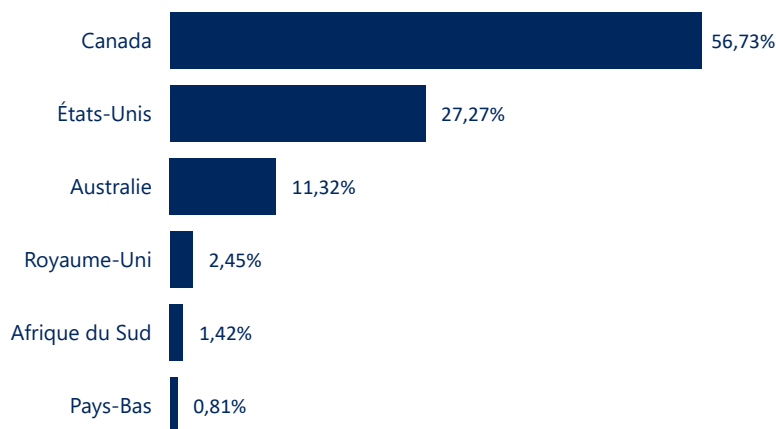
Encours de l'OPCVM 25 685 927 €

## Caractéristiques du fonds

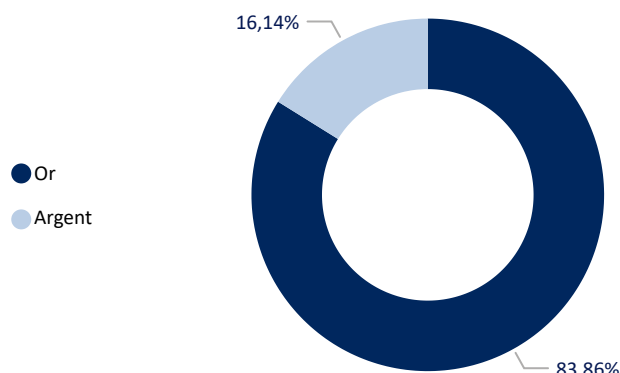
Création : 18 décembre 1995  
Code ISIN : LU0061385943  
Code Bloomberg : PLAGLMN LX EQUITY  
Devise de cotation : Euro  
Affectation du résultat : Distribution  
Indice de référence : NYSE ARCA Gold BUGS Net return  
Classification : SICAV actions internationales  
Durée de placement conseillée : supérieure à 5 ans  
Eligible au PEA : NON  
SFDR : Article 8

Frais de Gestion annuels : 3,10% TTC max  
Commission de souscription : Néant  
Commission de rachat : Néant  
Valorisation : Quotidienne  
Cut-off : Chaque jour 16h00  
Règlement : J+3  
Valorisateur : CACEIS Luxembourg  
Dépositaire : CACEIS Luxembourg  
Société de gestion : Ascender  
Gestionnaire en investissement : DÔM Finance

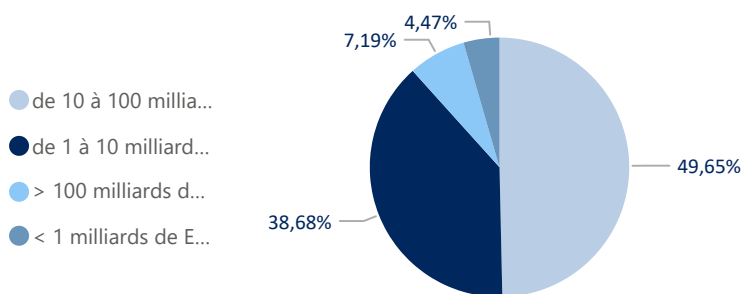
## Répartition par pays




## Répartition par secteur



## Répartition par capitalisation boursière



## Répartition par devise



## Profil du portefeuille

PER : 11,25

Rendement moyen : 0,46%

Exposition actions / cash (%) : 94,37 / 6,1

Capitalisation moyenne (en millions d'€) : 24 479

### Principaux émetteurs

	Emetteur	Secteur	Poids (%)
1	Newmont Goldcorp Corp	Or	8,29
2	Agnico Eagle Mines	Or	5,12
3	Royal Gold	Or	4,78
4	Barrick Mining	Or	4,66
5	Silvercorp Metals	Argent	4,02

### Principaux mouvements du mois

Achats / Renforcements	Ventes / Allègements
Agnico Eagle Mines	Kinross Gold
Kinross Gold	Newmont Goldcorp Corp
Northern Star Resources	Ssr Mining

### Les meilleures contributions du mois en %

	Emetteur	Secteur	Contribution
1	Barrick Mining	Or	0,35
2	Paas	Argent	0,28
3	Silvercorp Metals	Argent	0,25
4	Seabridge Gold	Or	0,24
5	Cia De Minas Bu...	Or	0,21

### Les moins bonnes contributions du mois en %

	Emetteur	Secteur	Contribution
1	Northern Star Re...	Or	-0,30
2	Regis Resources	Or	-0,18
3	Royal Gold	Or	-0,16
4	Agnico Eagle Min...	Or	-0,10
5	Kinross Gold	Or	-0,10

Somme des 5 meilleures contributions : 1,34

Somme des 5 moins bonnes contributions : -0,84

## Risques associés au produit

Risque de perte de capital, risque de marché actions, risque lié à la détention de moyennes et petites valeurs, risque de taux, risque de crédit, risques liés à la gestion discrétionnaire et accessoirement, risque lié aux marchés émergents, risque de contrepartie, risque de change. Les descriptifs et les détails figurent dans le prospectus complet de l'OPCVM. Préalablement à sa décision d'investissement, l'investisseur est invité à consulter le prospectus pour prendre connaissance de manière détaillée des risques auxquels le fonds est exposé. Ce produit n'offre aucune garantie de rendement ou de préservation du capital. Le capital investi peut ne pas être intégralement restitué.