

avril 2026 (données au 30/04/2026)

L'objectif de gestion du compartiment Placeuro Gold Mines est d'atteindre une progression aussi proche que possible d'un indice significatif représentant l'évolution des actions de mines d'or. Les actifs de ce compartiment sont investis principalement en valeurs mobilières cotées, dont les actions de sociétés d'exploitation de mines d'or, de sociétés d'extraction et de transformation d'argent, de platine, d'autres métaux et de diamants.

## Commentaire de gestion

## Evolution du fonds sur 5 ans (Base 100)



**Grégory Olszowy**  
Gérant

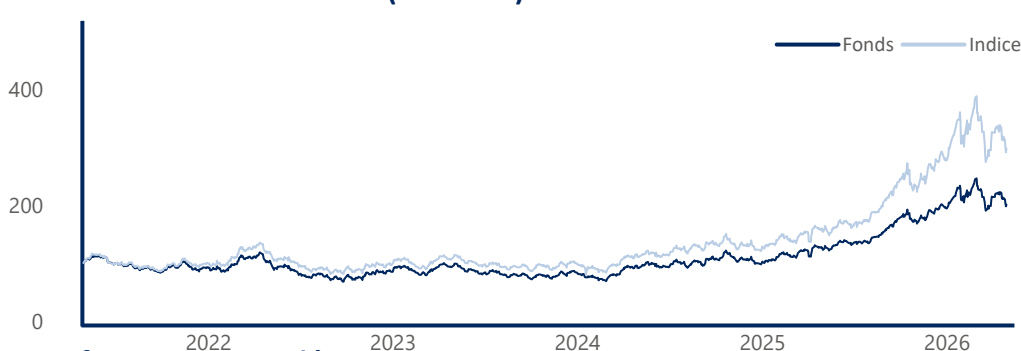
Après la débâcle du mois précédent, les marchés d'actions ont rebondi en avril avec des investisseurs toujours focalisés sur les évolutions de la guerre au Moyen-Orient, mais également réceptifs aux publications trimestrielles des entreprises ainsi qu'aux premières statistiques macroéconomiques prenant en compte l'impact du conflit.

L'annonce le 8 avril d'un cessez-le-feu faisait chuter les cours du pétrole d'une douzaine de pourcents et entraînait un fort rebond des marchés d'actions et d'obligations. Mais les cours du pétrole repartaient à la hausse dès le milieu du mois devant la persistance du blocage du détroit d'Ormuz, symbole de l'enlisement du conflit et de l'absence d'avancées dans les négociations entre les belligérants.

A noter également, la montée des provisions pour risque dans le secteur bancaire, reflet de la dégradation de l'économie de la zone euro qui voit sa croissance flancher (+0.1% au premier trimestre) tandis que l'inflation repasse au-dessus des 3%.

Dans ce contexte difficile, la BCE a laissé ses taux inchangés tout en préparant les marchés à un prochain relèvement en juin. Au total, au terme de ce mois volatil, les indices actions s'adjugent plus de 5% tandis que les marchés obligataires font du surplace ayant reperdu tous leurs gains initiaux. L'once d'Or s'établit à 4608 \$ en baisse de -0.65% sur le mois et l'once d'Argent termine à 73.30\$ en baisse de -1.70%. Les mines d'or ont baissé de -3.59% en USD et de -5.11% en EUR sur le mois.

Le fonds varie de -3,80% sur le mois d'avril, portant la performance depuis le début de l'année à 2,95%. La volatilité se situe à 29,02%.



### Performances cumulées

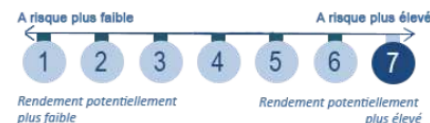
Nom	Fonds	Indice
1 mois	-3,80 %	-5,06 %
1er janvier	2,95 %	7,43 %
1 an	58,09 %	85,91 %
3 ans	115,75 %	179,46 %
5 ans	100,42 %	197,07 %
Création	300,33 %	ND

### Indicateurs de risque

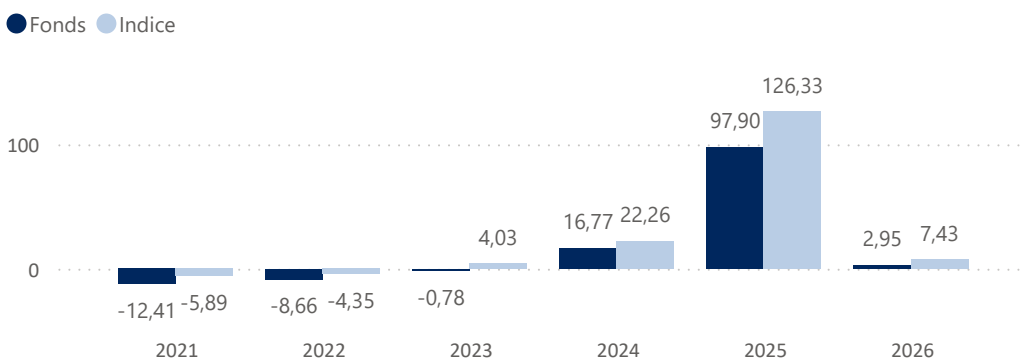
Nom	1 an	3 ans	Création
Volatilité fonds	29,02%	28,33%	56,27%
Volatilité indice	41,81%	36,24%	17,86%
Ratio de Sharpe	1,90	0,92	0,03

### Performances annualisées

3 ans	29,21 %	40,81 %
5 ans	14,92 %	24,31 %
Création	4,67 %	ND



### Historique des performances annuelles (%)



Valeur Liquidative 9,9850 €

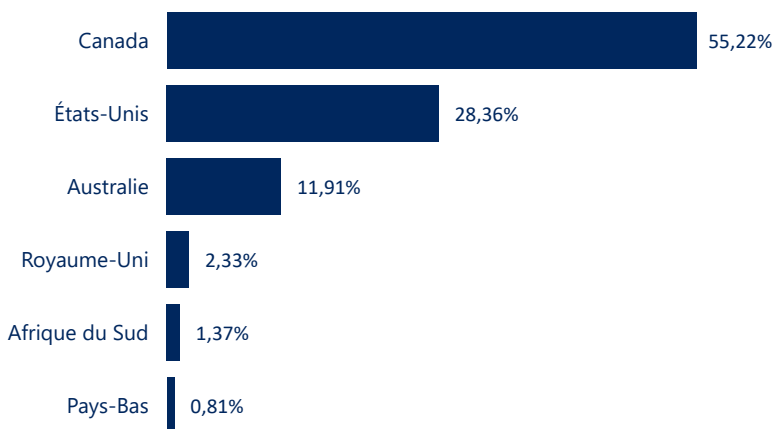
Encours de l'OPCVM 25 065 923 €

## Caractéristiques du fonds

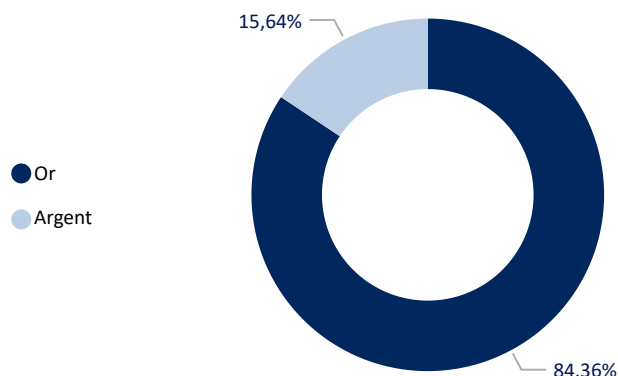
Création : 18 décembre 1995  
Code ISIN : LU0061385943  
Code Bloomberg : PLAGLMN LX EQUITY  
Devise de cotation : Euro  
Affectation du résultat : Distribution  
Indice de référence : NYSE ARCA Gold BUGS Net return  
Classification : SICAV actions internationales  
Durée de placement conseillée : supérieure à 5 ans  
Eligible au PEA : NON  
SFDR : Article 8

Frais de Gestion annuels : 3.10% TTC max  
Commission de souscription : Néant  
Commission de rachat : Néant  
Valorisation : Quotidienne  
Cut-off : Chaque jour 16h00  
Règlement : J+3  
Valorisateur : CACEIS Luxembourg  
Dépositaire : CACEIS Luxembourg  
Société de gestion : Ascender  
Gestionnaire en investissement : DÔM Finance

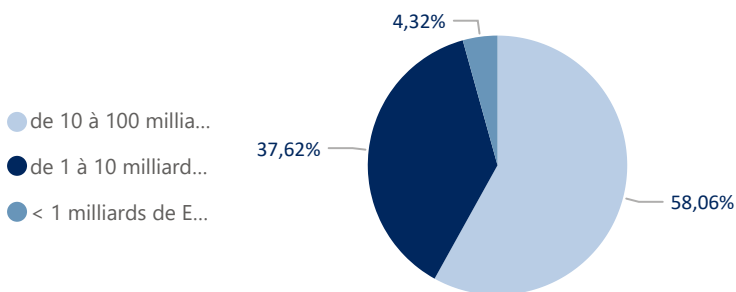
## Répartition par pays



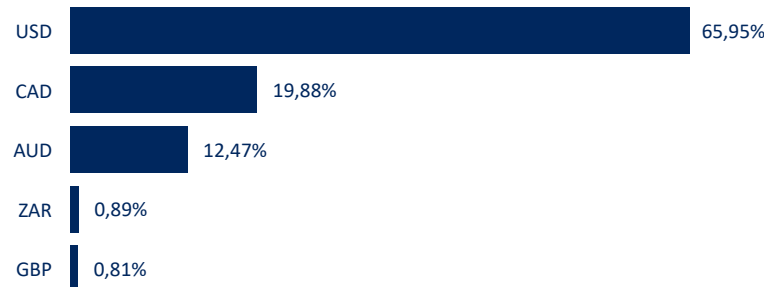
## Répartition par secteur



## Répartition par capitalisation boursière



## Répartition par devise



## Profil du portefeuille

PER : 11,3

Rendement moyen : 0,47%

Exposition actions / cash (%) : 93,75 / 6,95

Capitalisation moyenne (en millions d'€) : 23 762

### Principaux émetteurs

	Emetteur	Secteur	Poids (%)
1	Newmont Goldcorp Corp	Or	8,74
2	Royal Gold	Or	5,06
3	Agnico Eagle Mines	Or	4,87
4	Barrick Mining	Or	4,67
5	Silvercorp Metals	Argent	3,87

### Principaux mouvements du mois

Achats / Renforcements	Ventes / Allègements
Agnico Eagle Mines	Dolly Varden Silver Corp
Barrick Mining	Franco Nevada
Kinross Gold	Paas

### Les meilleures contributions du mois en %

	Emetteur	Secteur	Contribution
1	Silvercorp Metals	Argent	0,34
2	Northern Star Re...	Or	0,20
3	Regis Resources	Or	0,13
4	Newmont Goldc...	Or	0,07
5	Mcewen Mining	Or	0,03

### Les moins bonnes contributions du mois en %

	Emetteur	Secteur	Contribution
1	Royal Gold	Or	-0,51
2	Agnico Eagle Min...	Or	-0,49
3	Paas	Argent	-0,39
4	Barrick Mining	Or	-0,26
5	Wheaton Precio...	Argent	-0,25

Somme des 5 meilleures contributions : 0,77

Somme des 5 moins bonnes contributions : -1,90

## Risques associés au produit

Risque de perte de capital, risque de marché actions, risque lié à la détention de moyennes et petites valeurs, risque de taux, risque de crédit, risques liés à la gestion discrétionnaire et accessoirement, risque lié aux marchés émergents, risque de contrepartie, risque de change. Les descriptifs et les détails figurent dans le prospectus complet de l'OPCVM. Préalablement à sa décision d'investissement, l'investisseur est invité à consulter le prospectus pour prendre connaissance de manière détaillée des risques auxquels le fonds est exposé. Ce produit n'offre aucune garantie de rendement ou de préservation du capital. Le capital investi peut ne pas être intégralement restitué.