

mars 2026 (données au 31/03/2026)

L'objectif de gestion du compartiment Placeuro Gold Mines est d'atteindre une progression aussi proche que possible d'un indice significatif représentant l'évolution des actions de mines d'or. Les actifs de ce compartiment sont investis principalement en valeurs mobilières cotées, dont les actions de sociétés d'exploitation de mines d'or, de sociétés d'extraction et de transformation d'argent, de platine, d'autres métaux et de diamants.

Commentaire de gestion

Evolution du fonds sur 5 ans (Base 100)



Grégory Olszowy
Gérant

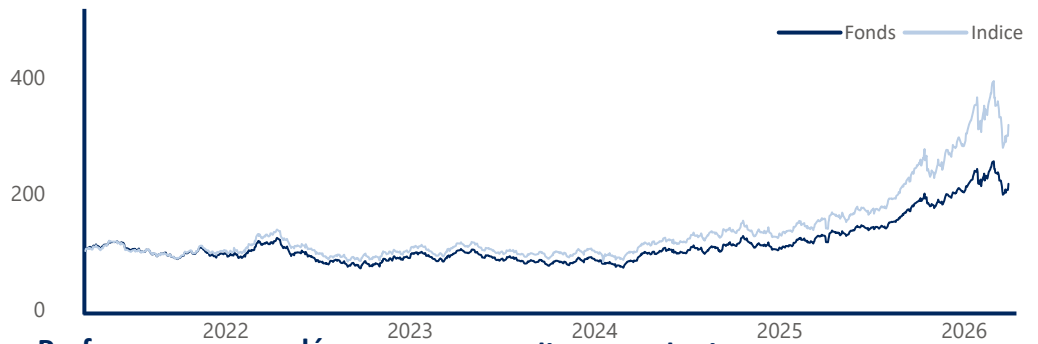
Les marchés d'actions et d'obligations ont connu en mars une séquence de forte baisse et de volatilité élevée, à la suite du déclenchement le 28 février d'un conflit armé majeur au Moyen-Orient, opposant les USA alliés à Israël à l'Iran. Dès lors, ils ont évolué principalement en fonction des anticipations des investisseurs quant à la durée du conflit et à son impact potentiel sur l'économie mondiale avec comme baromètre les variations des cours du pétrole lesquels ont inévitablement flambé, passant dès la première semaine de 70\$ à 100\$ puis montant jusqu'à 120\$.

Déséquilibre structurel entre l'offre et la demande d'hydrocarbures et donc envolée des prix, hausse du prix de fret maritime, hausse de l'incertitude géopolitique, dégradation des conditions financières par la hausse des taux, baisse du pouvoir d'achat et donc de la consommation, c'est un véritable choc stagflationniste qui menace désormais les économies et les marchés.

Et cette menace, qui remet en cause le scénario de politique monétaire accommodante, précipite en même temps à la baisse actions, obligations (en particulier dans la partie courte de la courbe) et métaux précieux.

L'once d'Or s'établit à 4638 \$ en baisse de -12.12% sur le mois et l'once d'Argent termine à 74.57\$ en baisse de -20.48%. Les mines d'or ont baissé de -20.29% en USD et de -18.38% en EUR sur le mois.

Le fonds varie de -14,71% sur le mois de mars, portant la performance depuis le début de l'année à 7,01%. La volatilité se situe à 29,78%.



Performances cumulées

Nom	Fonds	Indice
1 mois	-14,71 %	-18,50 %
1er janvier	7,01 %	13,16 %
1 an	70,40 %	103,89 %
3 ans	124,85 %	194,73 %
5 ans	115,82 %	217,22 %
Création	316,13 %	ND

Indicateurs de risque

Nom	1 an	3 ans	Création
Volatilité fonds	29,78%	28,07%	56,25%
Volatilité indice	42,54%	35,77%	17,74%
Ratio de Sharpe	2,26	1,00	0,03

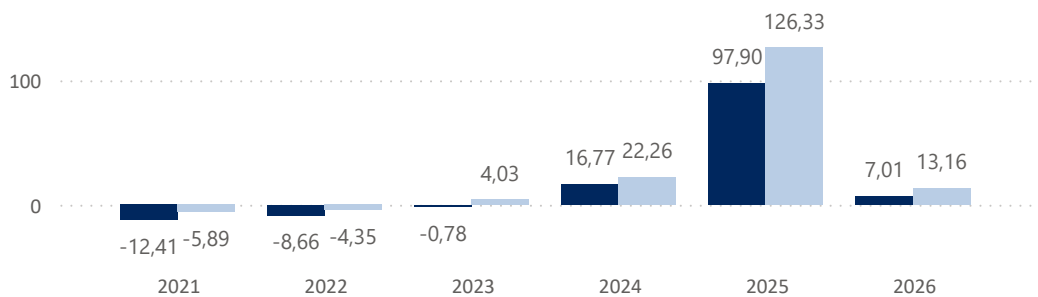
Performances annualisées

3 ans	31,00 %	43,33 %
5 ans	16,64 %	25,96 %
Création	4,82 %	ND



Historique des performances annuelles (%)

● Fonds ● Indice



Valeur Liquidative 10,3790 €

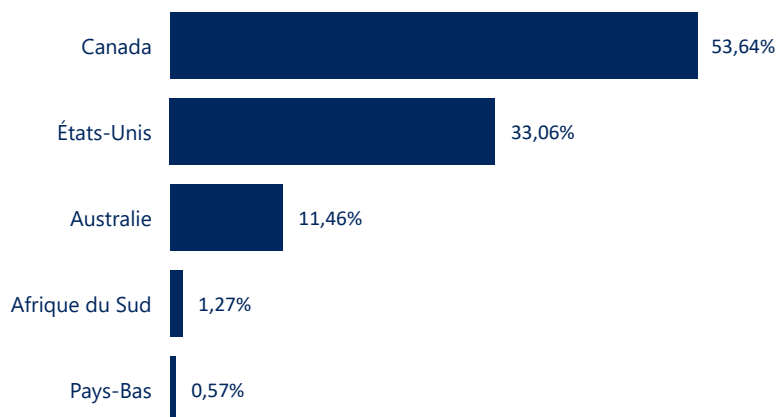
Encours de l'OPCVM 25 908 149 €

Caractéristiques du fonds

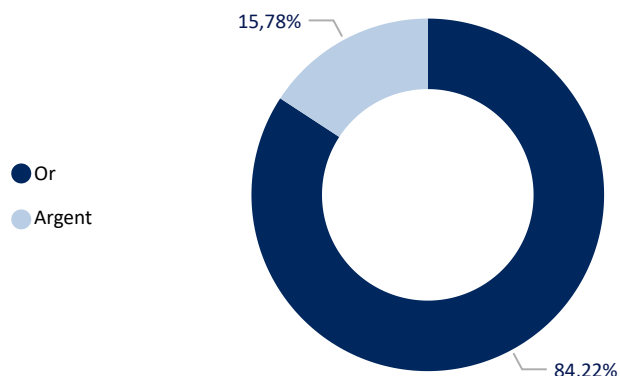
Création : 18 décembre 1995
Code ISIN : LU0061385943
Code Bloomberg : PLAGLMN LX EQUITY
Devise de cotation : Euro
Affectation du résultat : Distribution
Indice de référence : NYSE ARCA Gold BUGS Net return
Classification : SICAV actions internationales
Durée de placement conseillée : supérieure à 5 ans
Eligible au PEA : NON
SFDR : Article 8

Frais de Gestion annuels : 3.00% TTC max
Commission de souscription : Néant
Commission de rachat : Néant
Valorisation : Quotidienne
Cut-off : Chaque jour 16h00
Règlement : J+3
Valorisateur : CACEIS Luxembourg
Dépositaire : CACEIS Luxembourg
Société de gestion : MC Square
Gestionnaire en investissement : DÔM Finance

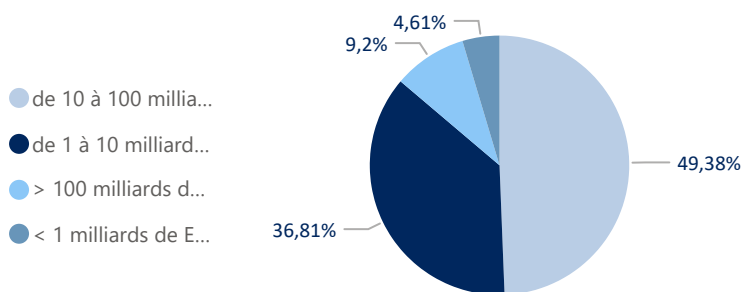
Répartition par pays



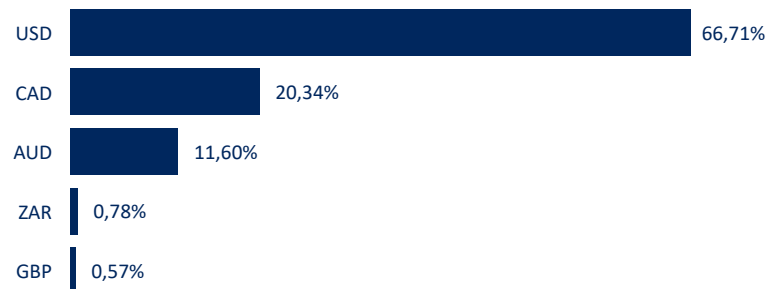
Répartition par secteur



Répartition par capitalisation boursière



Répartition par devise



Profil du portefeuille

PER : 11,65

Rendement moyen : 0,40%

Exposition actions / cash (%) : 90,35 / 10,59

Capitalisation moyenne (en millions d'€) : 23 793

Principaux émetteurs

	Emetteur	Secteur	Poids (%)
1	Newmont Goldcorp Corp	Or	7,70
2	Royal Gold	Or	5,65
3	Agnico Eagle Mines	Or	4,27
4	Barrick Mining	Or	3,85
5	Franco Nevada	Or	3,62

Principaux mouvements du mois

Achats / Renforcements		Ventes / Allègements	
Anglogold Ashanti Plc		Anglogold Ashanti Plc	
Newmont Goldcorp Corp		New Gold	
Northern Star Resources		Ssr Mining	

Les meilleures contributions du mois en %

	Emetteur	Secteur	Contribution
2	Artemis Gold	Or	-0,03
3	Valterra Platinum...	Or	-0,03
4	Highlander Silver...	Or	-0,03
5	G Mining Ventur...	Or	-0,03
6	Gold Fields	Or	-0,03

Somme des 5 meilleures contributions : -0,15

Les moins bonnes contributions du mois en %

	Emetteur	Secteur	Contribution
1	Newmont Goldc...	Or	-0,98
2	First Majestic Silv...	Argent	-0,80
3	Northern Star Re...	Or	-0,79
4	Silvercorp Metals	Argent	-0,77
5	Royal Gold	Or	-0,71

Somme des 5 moins bonnes contributions : -4,05

Risques associés au produit

Risque de perte de capital, risque de marché actions, risque lié à la détention de moyennes et petites valeurs, risque de taux, risque de crédit, risques liés à la gestion discrétionnaire et accessoirement, risque lié aux marchés émergents, risque de contrepartie, risque de change. Les descriptifs et les détails figurent dans le prospectus complet de l'OPCVM. Préalablement à sa décision d'investissement, l'investisseur est invité à consulter le prospectus pour prendre connaissance de manière détaillée des risques auxquels le fonds est exposé. Ce produit n'offre aucune garantie de rendement ou de préservation du capital. Le capital investi peut ne pas être intégralement restitué.