

mars 2024 (données au 28/03/2024)

L'objectif de gestion du compartiment Placeuro Gold Mines est d'atteindre une progression aussi proche que possible d'un indice significatif représentant l'évolution des actions de mines d'or. Les actifs de ce compartiment sont investis principalement en valeurs mobilières cotées, dont les actions de sociétés d'exploitation de mines d'or, de sociétés d'extraction et de transformation d'argent, de platine, d'autres métaux et de diamants.

## Commentaire de gestion

## Evolution du fonds sur 5 ans (Base 100)



**Grégory Olszowy**  
Gérant

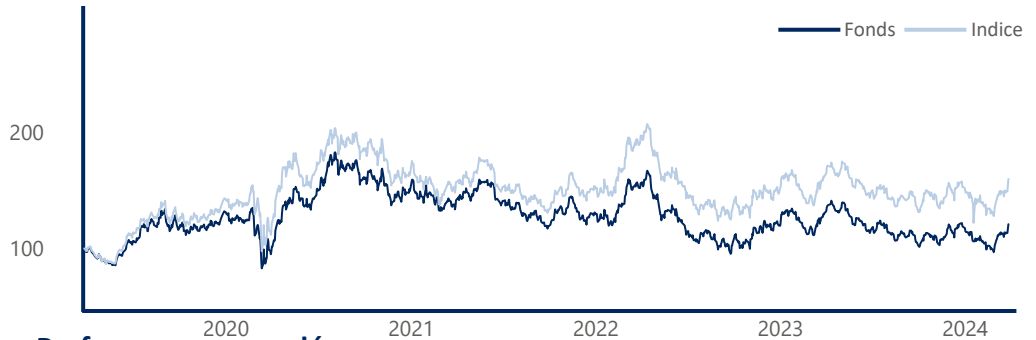
Profitant d'une relative détente sur les marchés obligataires, les marchés européens d'actions, à l'instar des autres grandes places mondiales, ont étendu en mars leur ample séquence haussière entamée depuis la fin du mois d'octobre, établissant ainsi de nouveaux plus hauts historiques.

Ce scénario a reçu le renfort de poids du comité de politique monétaire de la FED qui, au terme de sa réunion des 18 et 19 mars, a confirmé la perspective de 3 baisses de taux de 25 bps en 2024, tout en relevant fortement sa prévision de croissance de l'économie américaine de 1.4% à 2.1% pour l'année en cours. Dans la foulée, la Banque Nationale Suisse annonçait la baisse de ses taux, devenant la première des grandes banques centrales à initier un tel mouvement.

Ces annonces provoquaient immédiatement une détente des taux souverains, crispés jusque-là par le maintien d'une inflation collante notamment dans le secteur des services (inflation core à +3.8% aux USA en février) ; le taux 10 ans allemand perdait une quinzaine de points de base (clôture mensuelle à 2.30%), le 10 ans US une douzaine à 4.20% en fin de mois.

L'once d'Or s'établit à 2230\$ en hausse de +9% établissant un nouveau plus haut historique et l'once d'Argent à 24.96\$ en hausse de +10.10%.

Dans ce contexte Les mines d'Or se sont retournées fortement à la hausse au cours du mois. Le fonds varie de +22.22% sur le mois de février, portant la performance depuis le début de l'année à +1.83%. La volatilité se situe à 26.46%.



### Performances cumulées

Nom	Fonds	Indice
1 mois	22,22 %	21,83 %
1er janvier	1,83 %	4,44 %
1 an	-7,41 %	-1,70 %
3 ans	-11,12 %	5,80 %
5 ans	21,57 %	60,05 %
Création	71,36 %	ND

### Indicateurs de risque

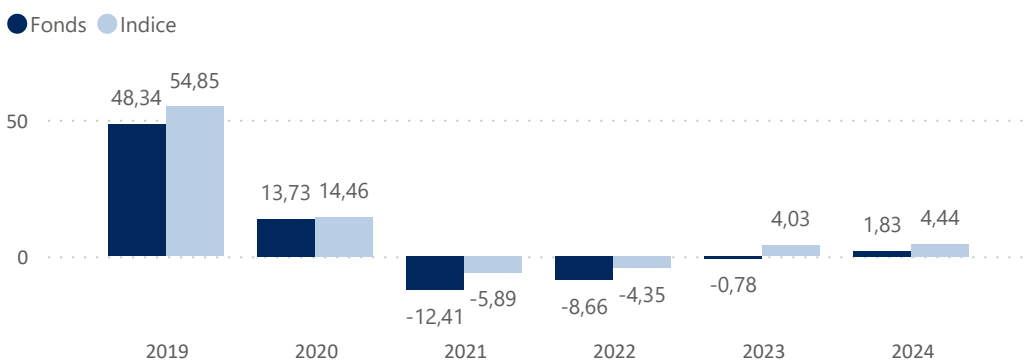
Nom	1 an	3 ans	Création
Volatilité fonds	26,46%	29,71%	37,79%
Volatilité indice	33,51%	32,52%	ND
Ratio de Sharpe	-0,37	-0,21	1,83
β Beta	0,61		

### Performances annualisées

3 ans	-3,86 %	1,90 %
5 ans	3,99 %	9,87 %
Création	1,92 %	ND



### Historique des performances annuelles (%)



Valeur Liquidative

4,2740 €

Encours de l'OPCVM

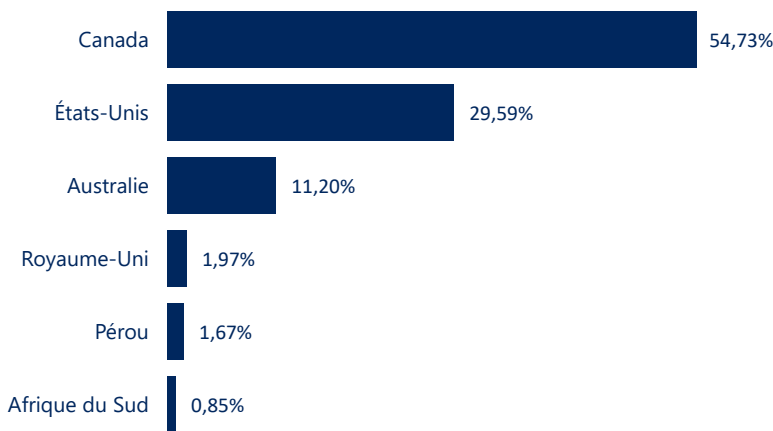
20 118 921 €

## Caractéristiques du fonds

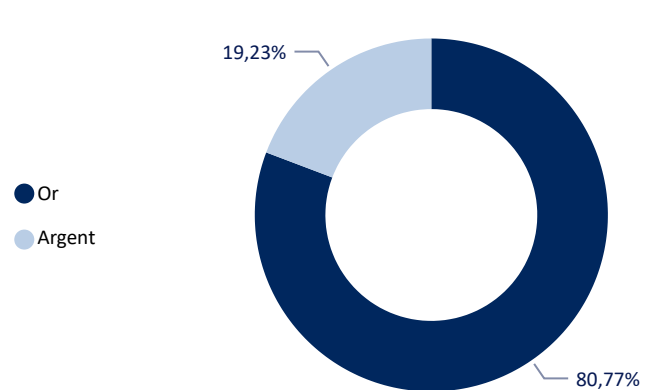
Création : 18 décembre 1995  
Code ISIN : LU0061385943  
Code Bloomberg : PLAGLMN LX EQUITY  
Devise de cotation : Euro  
Affectation du résultat : Distribution  
Indice de référence : NYSE ARCA Gold BUGS Net return  
Classification : SICAV actions internationales  
Durée de placement conseillée : supérieure à 5 ans  
Eligible au PEA : NON  
SFDR : Article 6

Frais de Gestion annuels : 3.00% TTC max  
Commission de souscription : Néant  
Commission de rachat : Néant  
Valorisation : Quotidienne  
Cut-off : Chaque jour 16h00  
Règlement : J+3  
Valorisateur : Degroof Petercam Asset Services Lux  
Dépositaire : Banque Degroof Petercam Luxembourg Lux  
Société de gestion : MC Square  
Gestionnaire en investissement : DÔM Finance

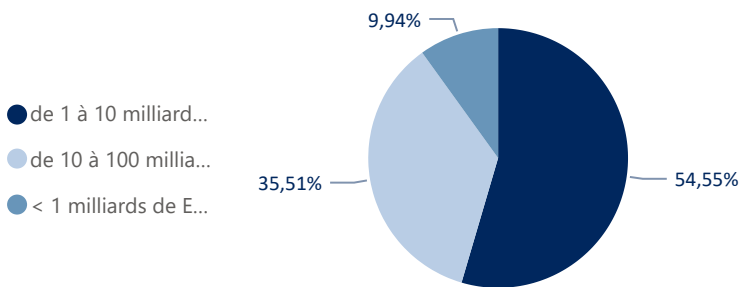
## Répartition par pays



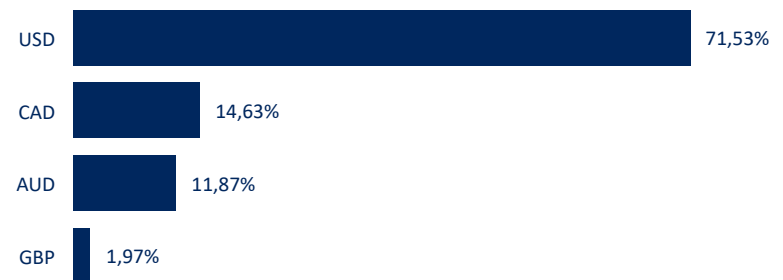
## Répartition par secteur



## Répartition par capitalisation boursière



## Répartition par devise



## Profil du portefeuille

PER : 28,14

Rendement moyen : 0,89%

Exposition actions / cash (%) : 99,31 / 0,69

Capitalisation moyenne (en millions d'€) : 11 183

### Principaux éléments

	Émission	Secteur	Poids (%)
1	Newmont Goldcorp Corp	Or	8,75
2	Agnico Eagle Mines	Or	6,94
3	Wheaton Precious Metals	Argent	5,22
4	Barrick Gold	Or	5,00
5	Franco Nevada	Or	4,59

### Principaux mouvements du mois

Achats / Renforcements	Ventes / Allègements
Evolucion Mining	Agnico Eagle Mines
Franco Nevada	Anglogold Ashan Plc
Newmont Goldcorp Corp	Cia De Minas Buenaventura

### Les meilleures contributions du mois en %

	Émission	Secteur	Contribution
1	Agnico Eagle Mines	Or	2,23
2	Newmont Goldcorp Corp	Or	1,87
3	Silvercorp Metals	Argent	1,41
4	Torex Gold Resources Inc	Or	1,29
5	Kinross Gold	Or	1,06

### Les moins bonnes contributions du mois en %

	Émission	Secteur	Contribution
1	Novo Resources	Or	-0,04
2	Silver Lake	Or	0,03
3	Eldorado Gold	Or	0,04
4	Goldmining	Or	0,08
5	St Barbara Ltd	Or	0,09

Somme des 5 meilleures contributions : 7,87

Somme des 5 moins bonnes contributions : 0,20

## Risques associés au produit

Risque de perte de capital, risque de marché actions, risque lié à la détention de moyennes et petites valeurs, risque de taux, risque de crédit, risques liés à la gestion discrétionnaire et accessoirement, risque lié aux marchés émergents, risque de contrepartie, risque de change. Les descriptifs et les détails figurent dans le prospectus complet de l'OPCVM. Préalablement à sa décision d'investissement, l'investisseur est invité à consulter le prospectus pour prendre connaissance de manière détaillée des risques auxquels le fonds est exposé. Ce produit n'offre aucune garantie de rendement ou de préservation du capital. Le capital investi peut ne pas être intégralement restitué.