

janvier 2024 (données au 31/01/2024)

L'objectif de gestion du compartiment Placeuro Gold Mines est d'atteindre une progression aussi proche que possible d'un indice significatif représentant l'évolution des actions de mines d'or. Les actifs de ce compartiment sont investis principalement en valeurs mobilières cotées, dont les actions de sociétés d'exploitation de mines d'or, de sociétés d'extraction et de transformation d'argent, de platine, d'autres métaux et de diamants.

## Commentaire de gestion

## Evolution du fonds sur 5 ans (Base 100)



**Grégory Olszowy**  
Gérant



Début d'année contrasté avec des marchés actions qui poursuivent leur progression tandis que les marchés obligataires entament un repli significatif. Cette dégradation des marchés de dettes a été sensible dès les premiers jours du mois quand les investisseurs, corrigeant les excès d'optimisme qui avaient prévalu en novembre et décembre, ont réajusté brutalement leurs anticipations concernant le timing et l'ampleur des baisses de taux attendues des banques centrales. Le 10 ans allemand montait de 2% début janvier à 2.35% en milieu de mois tandis que son équivalent américain se tendait dans les mêmes proportions pour atteindre 4.17%. Et les statistiques de prix à la consommation montraient une certaine ré-accélération de l'inflation des 2 côtés de l'Atlantique avec un taux en zone euro de 2.9% en décembre contre 2.4% le mois précédent.

L'onze d'Or s'établit à 2050\$ en baisse de -0.64% et l'onze d'Argent à 23.08\$ en baisse de -2.98%. Les mines d'Or ont été plus sanctionnées au cours du mois en particulier tirées à la baisse par les principaux acteurs du marché comme Newmont Mining qui baisse de -15%. La crainte d'une remontée des taux longs ou d'un décalage dans la baisse des taux courts impacte beaucoup plus les Mines d'Or que l'Onze d'Or à ce stade.

Le fonds varie de -9,91% sur le mois de janvier, portant la performance depuis le début de l'année à -9,91%. La volatilité se situe à 25,90%.



### Performances cumulées

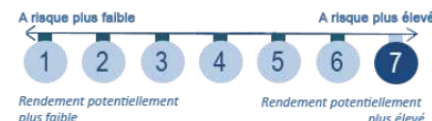
Nom	Fonds	Indice
1 mois	-9,91 %	-8,35 %
1er janvier	-9,91 %	-8,35 %
1 an	-17,66 %	-13,35 %
3 ans	-26,38 %	-9,92 %
5 ans	10,64 %	43,12 %
Création	51,59 %	ND

### Indicateurs de risque

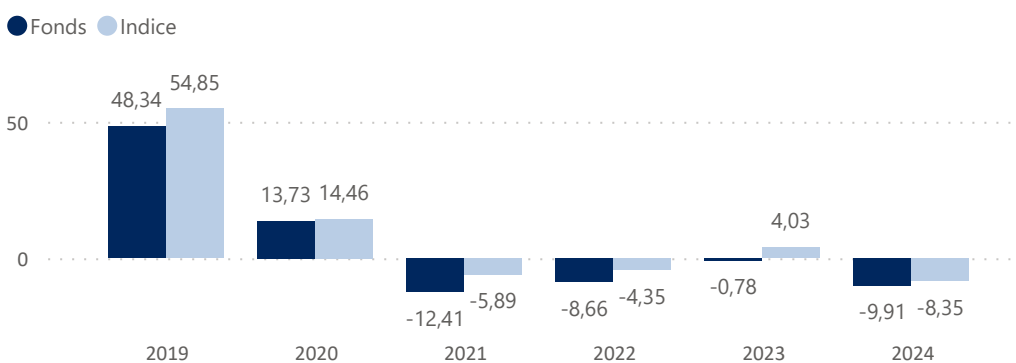
Nom	1 an	3 ans	Création
Volatilité fonds	25,90%	29,81%	37,71%
Volatilité indice	32,58%	32,31%	ND
Ratio de Sharpe	-0,77	-0,40	1,31
β Beta	0,60		

### Performances annualisées

3 ans	-9,71 %	-3,42 %
5 ans	2,04 %	7,43 %
Création	1,49 %	ND



### Historique des performances annuelles (%)



Valeur Liquidative 3,7810 €

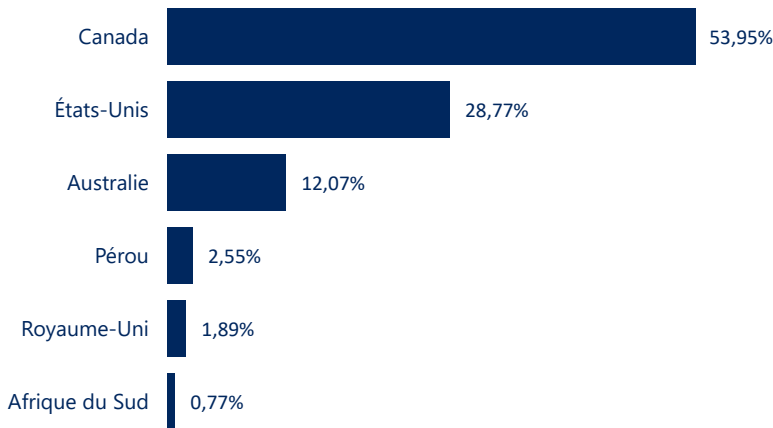
Encours de l'OPCVM 17 967 106 €

## Caractéristiques du fonds

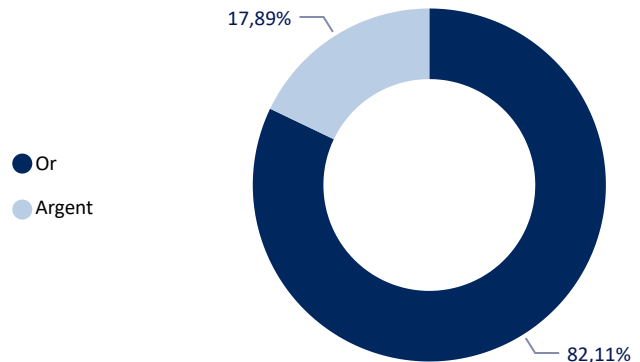
Création : 18 décembre 1995  
Code ISIN : LU0061385943  
Code Bloomberg : PLAGLMN LX EQUITY  
Devise de cotation : Euro  
Affectation du résultat : Distribution  
Indice de référence : NYSE ARCA Gold BUGS Net return  
Classification : SICAV actions internationales  
Durée de placement conseillée : supérieure à 5 ans  
Eligible au PEA : NON  
SFDR : Article 6

Frais de Gestion annuels : 3.00% TTC max  
Commission de souscription : Néant  
Commission de rachat : Néant  
Valorisation : Quotidienne  
Cut-off : Chaque jour 16h00  
Règlement : J+3  
Valorisateur : Degroof Petercam Asset Services Lux  
Dépositaire : Banque Degroof Petercam Luxembourg Lux  
Société de gestion : MC Square  
Gestionnaire en investissement : DÔM Finance

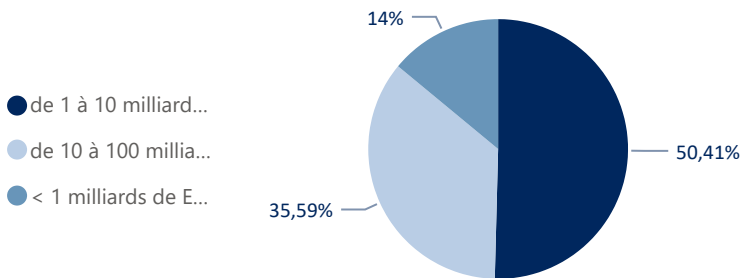
## Répartition par pays




## Répartition par secteur



## Répartition par capitalisation boursière



## Répartition par devise



## Profil du portefeuille

PER : 24,4

Rendement moyen : 1,11%

Exposition actions / cash (%) : 99,56 / 0,44

Capitalisation moyenne (en millions d'€) : 10 063

### Principaux émetteurs

	Emetteur	Secteur	Poids (%)
1	Newmont Goldcorp Corp	Or	8,72
2	Agnico Eagle Mines	Or	6,43
3	Wheaton Precious Metals	Argent	5,47
4	Barrick Gold	Or	5,06
5	Northern Star Resources	Or	4,69

### Principaux mouvements du mois

Achats / Renforcements		Ventes / Allègements	
Centerra Gold		Galiano	
Franco Nevada		Newmont Goldcorp Corp	
Gold Fields		Paas	

### Les meilleures contributions du mois en %

	Emetteur	Secteur	Contribution
1	Oceanagold Corp	Or	0,14
2	Cia De Minas Buenaventura	Or	0,12
3	Lumina	Or	0,10
4	Gold Fields	Or	0,05
5	Harmony Gold Mining	Or	0,02

### Les moins bonnes contributions du mois en %

	Emetteur	Secteur	Contribution
1	Newmont Goldc...	Or	-1,61
2	Barrick Gold	Or	-0,78
3	Agnico Eagle Min...	Or	-0,66
4	Evolution Mining	Or	-0,65
5	Paas	Argent	-0,63

Somme des 5 meilleures contributions : 0,44

Somme des 5 moins bonnes contributions : -4,32

## Risques associés au produit

Risque de perte de capital, risque de marché actions, risque lié à la détention de moyennes et petites valeurs, risque de taux, risque de crédit, risques liés à la gestion discrétionnaire et accessoirement, risque lié aux marchés émergents, risque de contrepartie, risque de change. Les descriptifs et les détails figurent dans le prospectus complet de l'OPCVM. Préalablement à sa décision d'investissement, l'investisseur est invité à consulter le prospectus pour prendre connaissance de manière détaillée des risques auxquels le fonds est exposé. Ce produit n'offre aucune garantie de rendement ou de préservation du capital. Le capital investi peut ne pas être intégralement restitué.