

octobre 2024 (données au 31/10/2024)

Euro High Yield est un compartiment de PLACEURO. L'objectif de celui-ci est de proposer une gestion en obligations ou euro-obligations appartenant en majorité à la catégorie Haut Rendement. Le compartiment peut être investi en autres valeurs mobilières dans la limite de 10% de ses actifs nets et peut recourir aux instruments financiers dérivés à des fins de couverture.

Commentaire de gestion



Pierre Benard
et
Dahlia Marteau

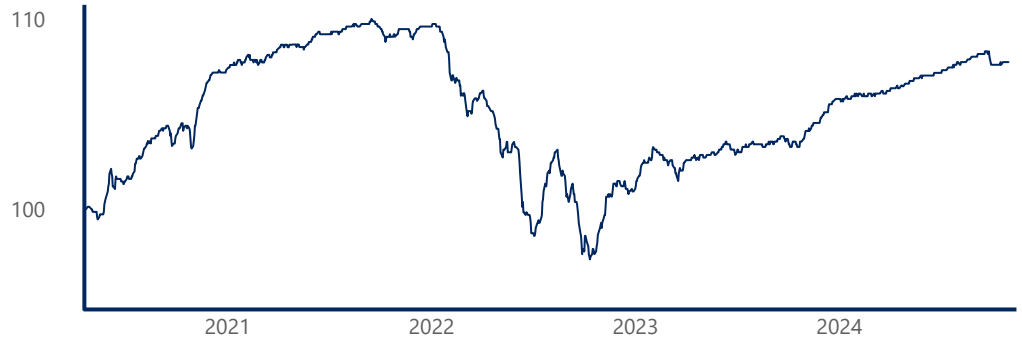
À la lumière de données économiques américaines encourageantes, telles que la baisse des demandes d'allocations chômage à 227 000 contre une estimation de 242 000, et des indices PMI dépassant les prévisions (un composite à 54,3 contre 53,8 le mois précédent), l'avenir semble s'orienter sous des auspices favorables. Le secteur des services progresse à 55,3 contre 55, et le manufacturier se stabilise à 47,8 contre 47,5. Toutefois, ces résultats positifs suscitent une certaine incertitude quant au rythme de la baisse des taux, qui devrait demeurer prudent dans un contexte géopolitique volatile.

Les tensions au Moyen-Orient, en particulier avec les frappes d'Israël contre l'Iran, pourraient provoquer une hausse marquée des prix du baril de pétrole. À cela s'ajoutent le poids des élections américaines et les solides performances des entreprises, contribuant à une pression haussière sur les taux d'intérêt des emprunts souverains américains à 10 ans, atteignant 4,25 %, un sommet pour le mois d'octobre.

En Europe, l'indice PMI composite (services et manufacturiers) reste stable à 49,7, ce qui laisse présager un risque de ralentissement de la croissance pour le quatrième trimestre. Les prévisions d'inflation à un an reculent également, de 2,3 % à 2,1 %, confirmant cette tendance. Par ailleurs, les primes de risque, mesurées par l'indice ITRAX CROSS OVER, sont demeurées relativement stables, oscillant entre 318 et 299 points de base.

Le fonds varie de 0,13% sur le mois d'octobre, portant la performance depuis le début de l'année à 1,83%. La volatilité se situe à 1,60%.

Evolution du fonds depuis création (Base 100)



Performances cumulées

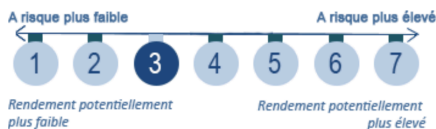
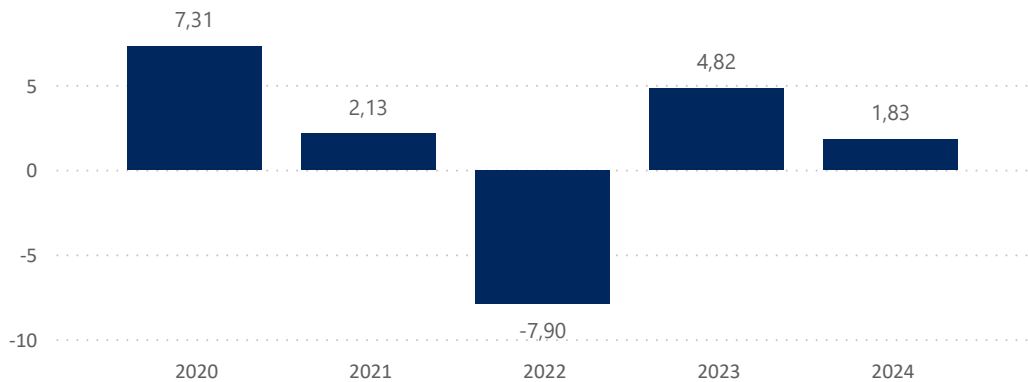
Nom	Fonds
1 mois	0,13 %
1er janvier	1,83 %
1 an	3,89 %
3 ans	-1,22 %
Création*	7,73 %

*Repositionnement du fonds le 23 avril 2020

Indicateurs de risque

Nom	M	M-1
Taux actuariel moyen	5,44%	5,34%
Sensibilité taux	0,57%	0,67%
Sensibilité spread	0,55%	0,66%
SCR Spread	3,18%	3,53%
Volatilité (1 an)	1,60%	1,66%
Ratio de Sharpe (1 an)	0,94	0,35
Rating moyen	BBB	BBB

Historique des performances annuelles (%)



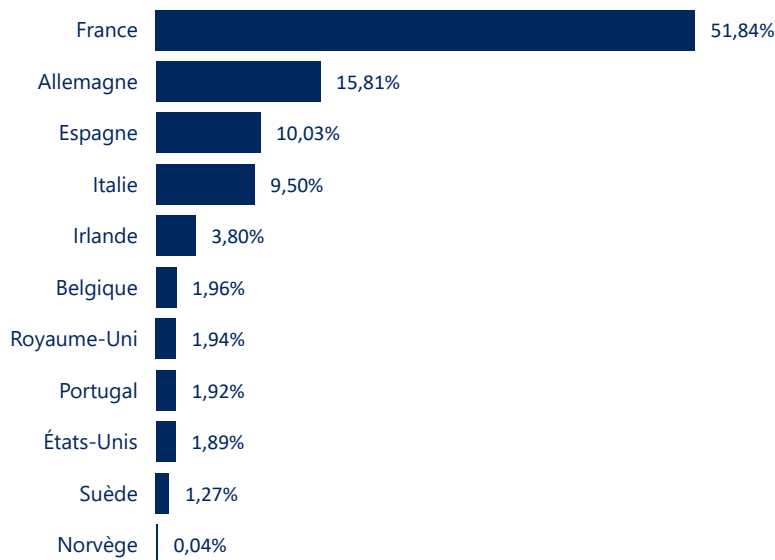
Valeur Liquidative	0,7610 €
Encours de l'OPCVM	20 491 243 €

Caractéristiques du fonds

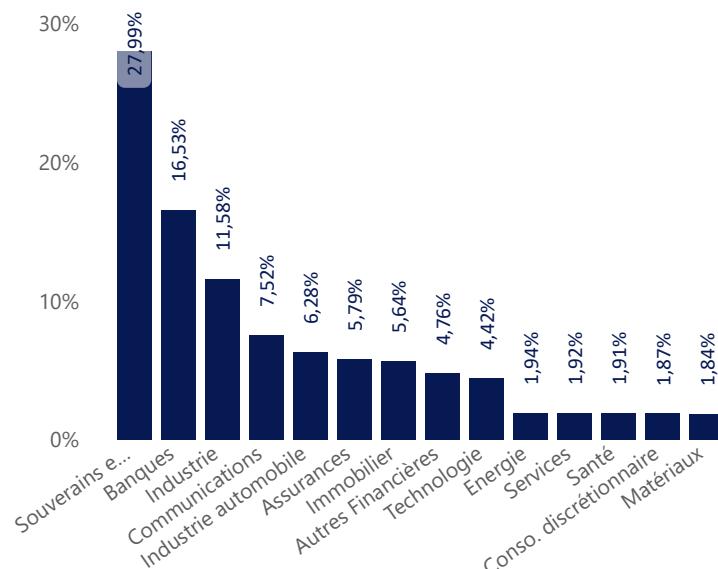
Création : 5 janvier 1996
Code ISIN : LU0061383732
Code Bloomberg : PSB3096 LX EQUITY
Devise de cotation : EUR
Affectation des résultats : Distribution ou Capitalisation
Cut-off : chaque jeudi avant 15h
Durée minimum de placement conseillée : 3 ans
Valorisation : Hebdomadaire
SFDR : Article 6

Frais de Gestion fixes annuels : 1,30% TTC max
Commission de souscription : 1% TTC maximum
Commission de rachat : Néant
Commission de surperformance : Néant
Valorisateur : Degroof Petercam Asset Services Lux
Dépositaire : Banque Degroof Petercam Luxembourg Lux
Société de gestion : MC Square
Gestionnaire en investissement : DÔM Finance

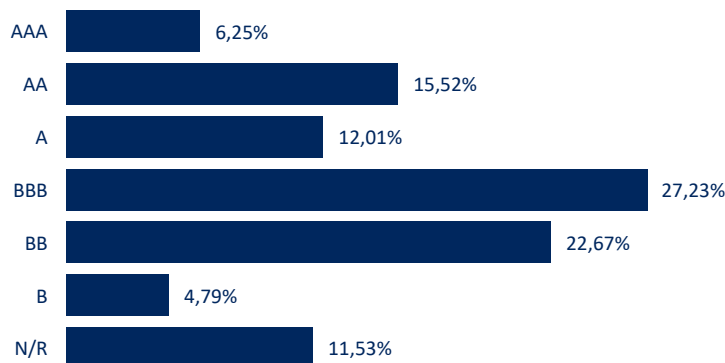
Répartition par pays (hors OPCVM et trésorerie)



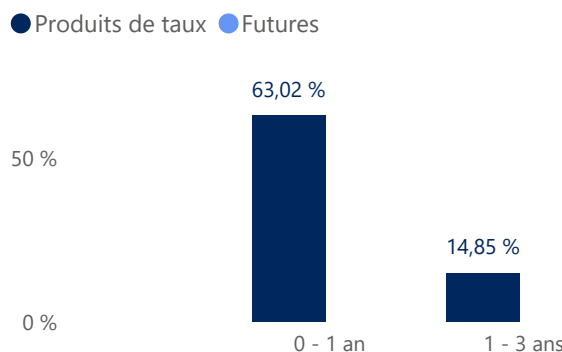
Répartition par secteur (hors OPCVM et trésorerie)



Répartition par rating (hors OPCVM et trésorerie)



Répartition par maturité (hors OPCVM et trésorerie)



Principaux émetteurs

	Emetteur	Secteur	Poids (%)
1	French Republic	Souverains et agences	12,08
2	Allemagne	Souverains et agences	4,87
3	Espagne	Souverains et agences	4,84
4	Renault	Industrie automobile	3,39
5	Bnp Paribas Sa	Banques	2,47

Principaux mouvements du mois

Achats / Renforcements	Ventes / Allègements
	Abengoa Abenewco
	Crown European Holdings Sa
	Tereos Sca

Les meilleures contributions du mois en %

	Emetteur	Secteur	Contribution
1	French Republic	Souverains et agences	0,03
2	Iliad	Communications	0,02
3	Abengoa Abene...	Energie	0,02
4	Nexity	Immobilier	0,02
5	Renault	Industrie automobile	0,01

Somme des 5 meilleures contributions : 0,11

Les moins bonnes contributions du mois en %

	Emetteur	Secteur	Contribution
1	Klesia Prevoyance	Assurances	-0,01
2	Realites	Immobilier	-0,01
3	Quatrim	Autres Financières	0,00
4	La Fonciere Verte	Immobilier	0,00
5	Infrastrutture Wi...	Communications	0,00

Somme des 5 moins bonnes contributions : -0,02

Risques associés au produit

Risque de perte de capital, risque de marché actions, risque lié à la détention de moyennes et petites valeurs, risque de taux, risque de crédit, risques liés à la gestion discrétionnaire et accessoirement, risque lié aux marchés émergents, risque de contrepartie, risque de change. Les descriptifs et les détails figurent dans le prospectus complet de l'OPCVM. Préalablement à sa décision d'investissement, l'investisseur est invité à consulter le prospectus pour prendre connaissance de manière détaillée des risques auxquels le fonds est exposé. Ce produit n'offre aucune garantie de rendement ou de préservation du capital. Le capital investi peut ne pas être intégralement restitué.