

avril 2026 (données au 30/04/2026)

DÔM INSTITUTIONNELS a pour objectif de gestion d'offrir une performance supérieure à celle de l'indice de référence (Euribor 3 Mois + 50bps) sur la durée de placement recommandée. Il utilise une gestion dynamique et flexible en instruments financiers principalement via des OPCVM/FIA de DÔM FINANCE. Le fonds est uniquement à destination d'un club de clients professionnels.

## Commentaire de gestion



Jan De Coninck  
et  
Pierre Benard

Après la débâcle du mois précédent, les marchés d'actions ont rebondi en avril avec des investisseurs toujours focalisés sur les évolutions de la guerre au Moyen-Orient, mais également réceptifs aux publications trimestrielles des entreprises ainsi qu'aux premières statistiques macroéconomiques prenant en compte l'impact du conflit.

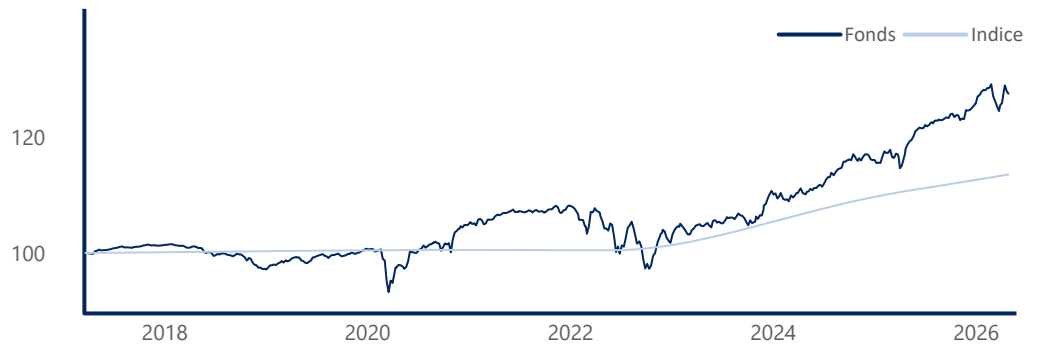
L'annonce le 8 avril d'un cessez-le-feu faisait chuter les cours du pétrole d'une douzaine de pourcents et entraînait un fort rebond des marchés d'actions et d'obligations. Mais les cours du pétrole repartaient à la hausse dès le milieu du mois devant la persistance du blocage du détroit d'Ormuz, symbole de l'enlisement du conflit et de l'absence d'avancées dans les négociations entre les belligérants.

A cet enlisement du conflit répondait l'effritement des marchés avec une séquence de 8 séances de baisse consécutives des actions européennes et une remontée des taux obligataires qui retrouvaient leur niveau antérieur, à l'instar du bund 2 ans qui de 2.40% mi avril terminait le mois au-delà des 2.60%, son niveau de fin mars. Parallèlement, les publications des entreprises discriminaient nettement les secteurs entre les gagnants, principalement le secteur de l'énergie et surtout celui des semis conducteurs toujours porté par les investissements massifs dans l'IA, des perdants dans la consommation discrétionnaire, Luxe, Automobile et bien sûr compagnies aériennes et tourisme.

A noter également, la montée des provisions pour risque dans le secteur bancaire, reflet de la dégradation de l'économie de la zone euro qui voit sa croissance flancher (+0.1% au premier trimestre) tandis que l'inflation repasse au dessus des 3%. Dans ce contexte difficile, la BCE a laissé ses taux inchangés tout en préparant les marchés à un prochain relèvement en juin. Au total, au terme de ce mois volatil, les indices actions s'adjugent plus de 5% tandis que les marchés obligataires font du surplace ayant reperdu tous leurs gains initiaux.

Le fonds varie de 1,62% sur le mois d'avril, portant la performance depuis le début de l'année à 1,37%. La volatilité se situe à 3,76%.

## Evolution du fonds depuis création (Base 100)



### Performances cumulées

Nom	Fonds	Indice
1 mois	1,62 %	0,22 %
1er janvier	1,37 %	0,84 %
1 an	7,56 %	2,55 %
3 ans	21,78 %	10,84 %
5 ans	19,45 %	12,94 %
Création	27,42 %	13,52 %

### Indicateurs de risque

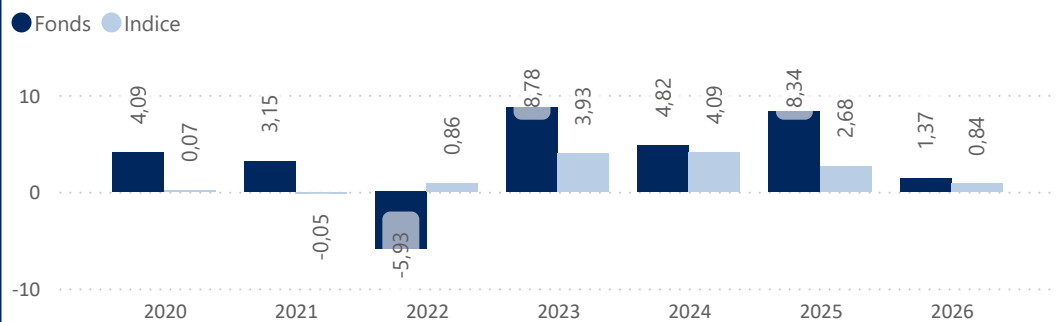
Nom	1 an	3 ans	Création
Volatilité fonds	3,76%	3,69%	4,30%
Ratio de Sharpe	1,20	1,02	-0,08

### Performances annualisées

3 ans	6,79 %	3,49 %
5 ans	3,62 %	2,46 %
Création	2,70 %	1,40 %



## Historique des performances annuelles (%)



Valeur Liquidative

127,42 €

Encours de l'OPCVM

79 226 566 €

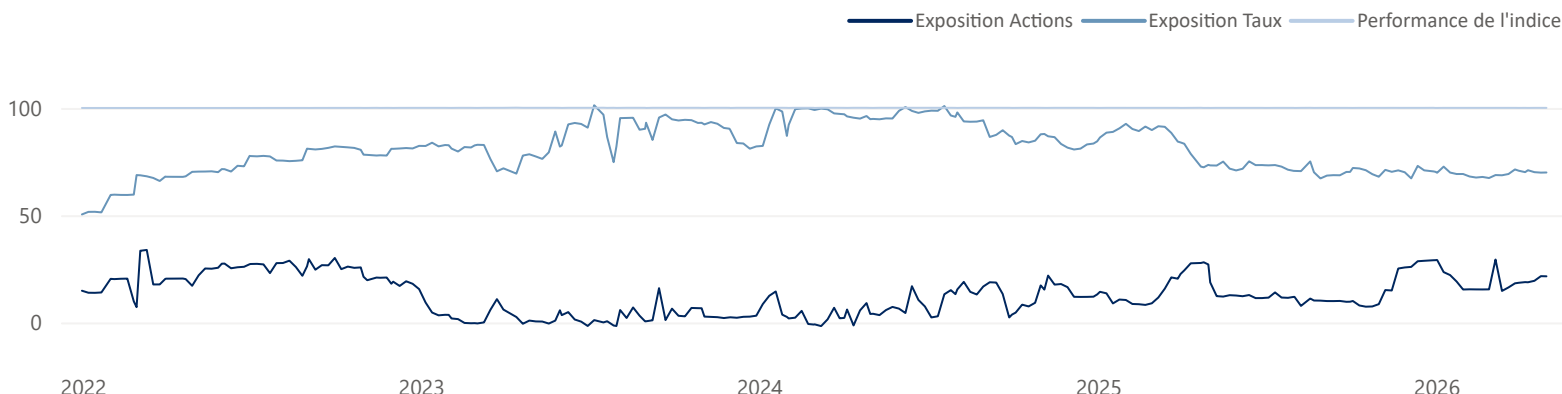
## Caractéristiques du fonds

Date de création : 24 mars 2017  
Code ISIN : FR0013244753  
Code Bloomberg : DOMINSC FP  
Indice de référence : Euribor 3Mois + 50bps  
Devise de référence : Euro  
Affectation du résultat : Capitalisation  
Fréquence de valorisation : Hebdomadaire  
Durée de placement conseillée : 5 ans  
SFDR : Article 6

Frais de gestion directs : 0.15% TTC maximum  
Frais de gestion indirects : 2.5% TTC maximum  
Commission de souscription : 2.5% TTC maximum  
Commission de rachat : 2.5% TTC maximum  
Passation d'ordres : Chaque Jeudi à cours inconnu jusqu'à 12h  
Règlement : J+2  
Société de gestion : DÔM Finance  
Dépositaire : SGSA

## Gestion de l'exposition depuis le 31/12/2021

Exposition actions / taux en fin de mois : 21,52% / 69,92%



### Principaux mouvements du mois

Achats / Renforcements

Ventes / Allègements

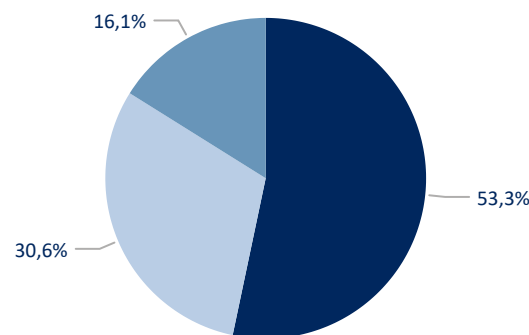
FUT EUROSTOXX VGM6 Jun26

PLACEURO CPH Classic

### Pondérations

	Valeur	Poche	Poids
1	DOM Alpha Obligation Credit-Part I	Multigestion	23,03 %
2	DOM SELECTION ACTION MIDCAP	Multigestion	21,70 %
3	DOM CAPI	Multigestion	16,82 %
4	ESK EXCLUSIF - Part C	Multigestion	15,18 %
5	DOM Fonciere Epilogue-Part C	Multigestion	7,32 %
6	Placeuro Gold Mines - PARTS C - Capi	Multigestion	3,86 %
7	PLACEURO CPH Classic	Multigestion	2,51 %
8	Sicav Placeuro - DOM Trésorerie Dynamique	Multigestion	2,47 %
9	Cellyant Convergence Fund	Multigestion	2,23 %
10	ABACUS GREEN DEAL Part I	Multigestion	1,36 %

● Fonds obligataires ● Fonds actions ● Fonds mixtes



Poids des 10 premières positions : 96,47%

### Les meilleures performances en €

	Valeur	Variation (€)	Variation
1	DOM SELECTION ACTION MIDC...	1 327 128,...	1,70 %
2	DOM Alpha Obligation Credit-P...	189 709,80	0,24 %
3	ESK EXCLUSIF - Part C	171 182,00	0,22 %
4	ABACUS GREEN DEAL Part I	126 960,00	0,16 %
5	DOM CAPI	102 847,50	0,13 %

### Les moins bonnes performances en €

	Valeur	Variation (€)	Variation
1	Placeuro Gold Mines - PARTS C ...	-119 130,80	-0,15 %
2	DOM Fonciere Epilogue-Part C	2 765,00	0,00 %
3	DOM Orchidee I Long/Short	3 246,25	0,00 %
4	DOM Alpha Obligation Credit-P...	4 708,50	0,01 %
5	PLACEURO CPH Classic	8 420,60	0,01 %

### Lexique

Volatilité : La dispersion de la performance de la Valeur Liquidative par rapport à la moyenne des performances

Ratio de Sharpe : L'écart de performance de l'OPCVM par rapport au taux sans risque rapportée à la volatilité du fonds.

Alpha de Jensen : Performance de l'OPCVM ajustée du risque pris.

Bêta : La sensibilité de l'OPCVM par rapport au marché, représenté ici par l'indice boursier.

Treynor : Ecart de performance de l'OPCVM par rapport au taux sans risque rapporté au Beta de l'OPCVM

Ratio d'information : le rendement supplémentaire par rapport à un indice divisé par le tracking error.

Tracking error : Elle représente l'écart type de la série des différences entre les rendements du portefeuille et les rendements de l'indice de référence.

### Pour plus d'informations

Le fonds est investi sur les marchés financiers. Ce document est remis à titre d'information aux porteurs de parts dans le cadre de la réglementation en vigueur. Les données statistiques reproduites dans ce document sont fournies à titre indicatif et ne sauraient constituer en aucun cas une garantie de performance future des instruments ou valeurs figurant dans ce document. Les informations contenues dans ce document n'ont pas fait l'objet d'un examen ou d'une certification par les commissaires aux comptes de l'OPCVM ou des OPCVM concernés. Les prospectus visés par l'Autorité des Marchés Financiers sont disponibles sur simple demande auprès de DÔM Finance.