

mars 2026 (données au 31/03/2026)

Dôm Sélection Action Rendement International (SARI) est un fonds spécialisé dans les valeurs de rendement mondiales. L'approche d'investissement se concentre sur la valorisation intrinsèque des entreprises. Le fonds investit principalement dans des valeurs de qualité, capable de générer régulièrement de forts cash-flows et d'en distribuer une part importante en dividendes aux actionnaires.

Commentaire de gestion



Daniel Larroutourou
Gérant



Les marchés d'actions ont connu en mars une séquence de forte baisse et de volatilité élevée, à la suite du déclenchement le 28 février d'un conflit armé majeur au Moyen-Orient, opposant les USA alliés à Israël à l'Iran. Dès lors, ils ont évolué principalement en fonction des anticipations des investisseurs quant à la durée du conflit et à son impact potentiel sur l'économie mondiale avec comme baromètre les variations des cours du pétrole lesquels ont inévitablement flambé, passant dès la première semaine de 70\$ à 100\$ puis montant jusqu'à 120\$.

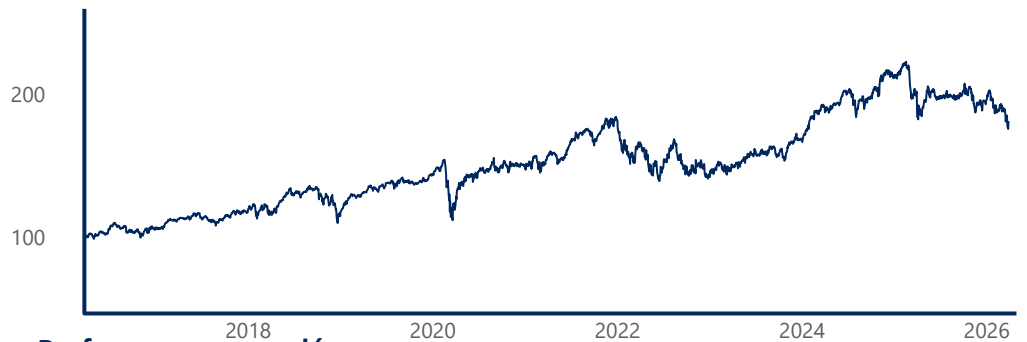
En effet, confronté à la supériorité militaire de la coalition, l'Iran a mis en place une stratégie d'embrassement de la région par des attaques contre l'ensemble des pays du Golfe et de maximisation du coût économique du conflit par des attaques contre des installations pétrolières et gazières et par le blocage de fait du détroit d'Ormuz par lequel transitent notamment 20% de la consommation mondiale de pétrole et de gaz liquéfié.

Déséquilibre structurel entre l'offre et la demande d'hydrocarbures et donc envolée des prix, hausse du prix de fret maritime, hausse de l'incertitude géopolitique, dégradation des conditions financières par la hausse des taux, baisse du pouvoir d'achat et donc de la consommation, c'est un véritable choc stagflationniste qui menace désormais les économies et les marchés.

Et cette menace, qui remet en cause le scénario de politique monétaire accommodante précipite en même temps à la baisse actions, obligations (en particulier dans la partie courte de la courbe) et métaux précieux. Ainsi, l'Eurostoxx50 perd sur le mois plus de 9%, les marchés de dette 3%, l'or plus de 12%. Surperformance relative des marchés américains, peu dépendants des hydrocarbures du Golfe, avec des replis limités à 5%.

Le fonds varie de -5,26% sur le mois de mars, portant la performance depuis le début de l'année à -6,46%. La volatilité se situe à 17,10%.

Evolution du fonds sur 10 ans (Base 100)



Performances cumulées

Nom	Fonds
1 mois	-5,26 %
1er janvier	-6,46 %
1 an	-9,98 %
3 ans	19,68 %
5 ans	16,42 %
Création	179,50 %

Indicateurs de risque

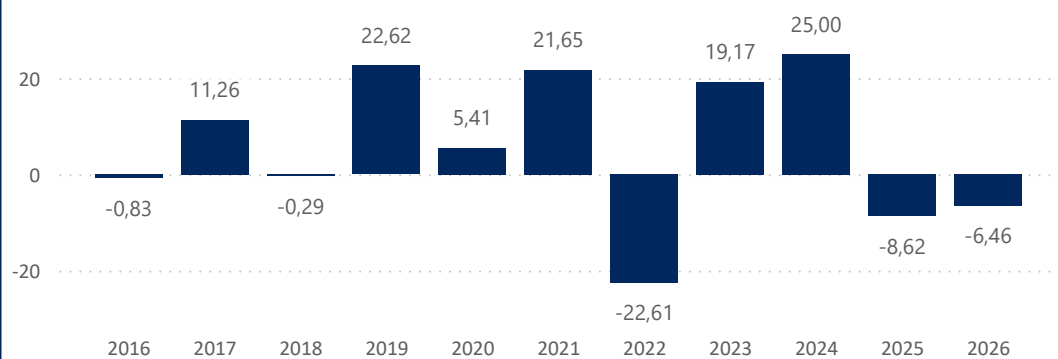
Nom	1 an	3 ans	Création
Volatilité fonds	17,10%	14,20%	14,70%
Ratio de Sharpe	-0,76	0,22	0,26

Performances annualisées

3 ans	6,17 %
5 ans	3,09 %
Création	6,82 %



Historique des performances annuelles (%)



Valeur Liquidative 2 795,03 €

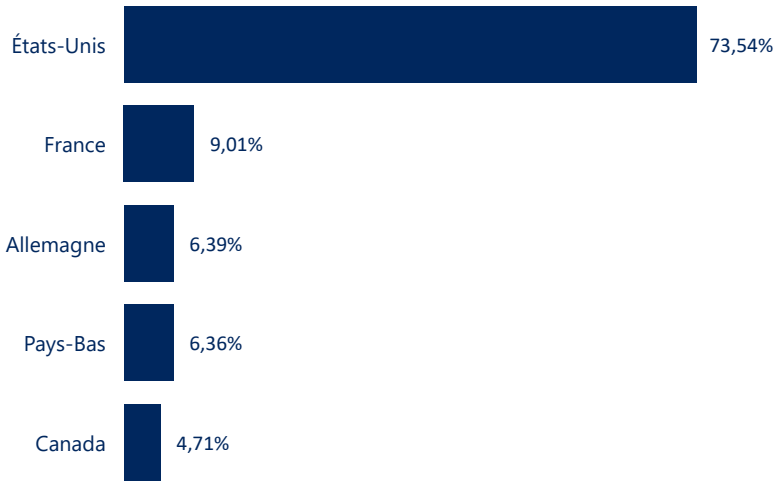
Encours de l'OPCVM 2 518 202 €

Caractéristiques du fonds

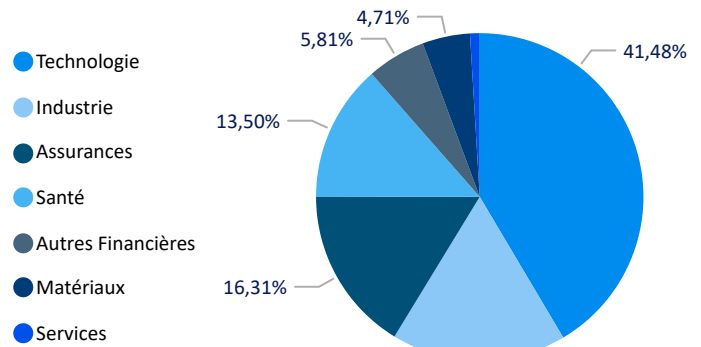
Création : 01 septembre 2010
Code ISIN : FR0010925933
Code Bloomberg : SPSLARI FP EQUITY
Devise de cotation : EUR
Affectation des résultats : Capitalisation
Indice de référence : Aucun
Classification : FCP actions internationales
Durée minimum de placement conseillée : 5 ans
Eligible au PEA : NON
SFDR : Article 8

Frais de Gestion annuels : 2,40% TTC max
Commission de souscription : 1% TTC max
Commission de rachat : Néant
Commission de surperformance : 15% TTC de la performance annuelle du FCP au-delà de 7%
Valorisation : Quotidienne
Cut-off : chaque jour en J-1 jusqu'à 17h30
Règlement : J+3
Dépositaire : SGSA
Valorisateur : SGSS

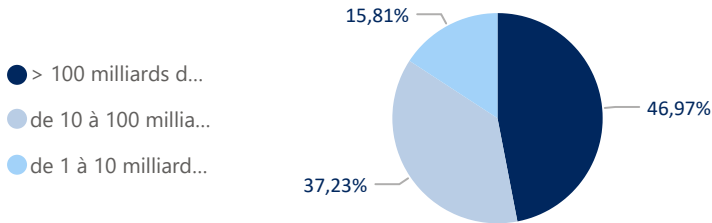
Répartition par pays



Répartition par secteur



Répartition par capitalisation boursière



Répartition par devise



Profil du portefeuille

PER : 26,58

Rendement moyen : 1,19%

Exposition actions / cash (%) : 96,25 / 3,75

Capitalisation moyenne (en millions d'€) : 554 938

Principaux émetteurs

	Emetteur	Secteur	Poids (%)
1	Hewlett Packard ...	Technologie	6,15
2	Allianz Se	Assurances	5,71
3	Be Semiconducto...	Technologie	5,69
4	Waste Managem...	Industrie	5,54
5	Apple	Technologie	5,24

Principaux mouvements du mois

Achats / Renforcements	Ventes / Allègements
	Globe Life Inc
	Jabil Inc

Les meilleures contributions du mois en %

	Emetteur	Secteur	Contribution
1	Hewlett Packard ...	Technologie	0,66
2	Jabil Inc	Technologie	0,14
3	Advanced Micro ...	Technologie	0,10
4	Nvidia	Technologie	0,02
5	Broadcom Inc	Technologie	-0,02

Somme des 5 meilleures contributions : 0,90

Les moins bonnes contributions du mois en %

	Emetteur	Secteur	Contribution
1	Barrick Mining	Matériaux	-0,80
2	Safran	Industrie	-0,66
3	Essilor	Santé	-0,58
4	Figma Inc	Technologie	-0,48
5	Eli Lilly	Santé	-0,47

Somme des 5 moins bonnes contributions : -2,99

Lexique

Volatilité : La dispersion de la performance de la Valeur Liquidative par rapport à la moyenne des performances.

PER : Le rapport entre le cours d'une entreprise et son bénéfice après impôts, ramené à une action. Il suffit, pour l'obtenir, de diviser l'un par l'autre.

Bêta : La sensibilité de l'OPCVM par rapport au marché, représenté ici par l'indice boursier.

Risques associés au produit

Risque de perte de capital, risque de marché actions, risque lié à la détention de moyennes et petites valeurs, risque de taux, risque de crédit, risques liés à la gestion discrétionnaire et accessoirement, risque lié aux marchés émergents, risque de contrepartie, risque de change. Les descriptifs et les détails figurent dans le prospectus complet de l'OPCVM. Préalablement à sa décision d'investissement, l'investisseur est invité à consulter le prospectus pour prendre connaissance de manière détaillée des risques auxquels le fonds est exposé. Ce produit n'offre aucune garantie de rendement ou de préservation du capital. Le capital investi peut ne pas être intégralement restitué.