

mars 2026 (données au 31/03/2026)

L'objectif de DÔM SELECTION ACTION MIDCAP est de rechercher à surperformer l'indice de référence le STOXX Europe ex UK Mid. Le fonds est classé Actions Européennes. La sélection des titres suit une démarche de sélection valeur par valeur essentiellement basée sur l'analyse fondamentale de sociétés. Le fonds pourra investir dans des actions de sociétés d'une capitalisation boursière maximale à 20 milliards d'euros. Daniel Fighiera a repris la gestion du fonds en février 2023.

Commentaire de gestion



Daniel Fighiera



Les marchés d'actions et d'obligations ont connu en mars une séquence de forte baisse et de volatilité élevée, à la suite du déclenchement le 28 février d'un conflit armé majeur au Moyen-Orient, opposant les USA alliés à Israël à l'Iran. Dès lors, ils ont évolué principalement en fonction des anticipations des investisseurs quant à la durée du conflit et à son impact potentiel sur l'économie mondiale avec comme baromètre les variations des cours du pétrole lesquels ont inévitablement flambé, passant dès la première semaine de 70\$ à 100\$ puis montant jusqu'à 120\$.

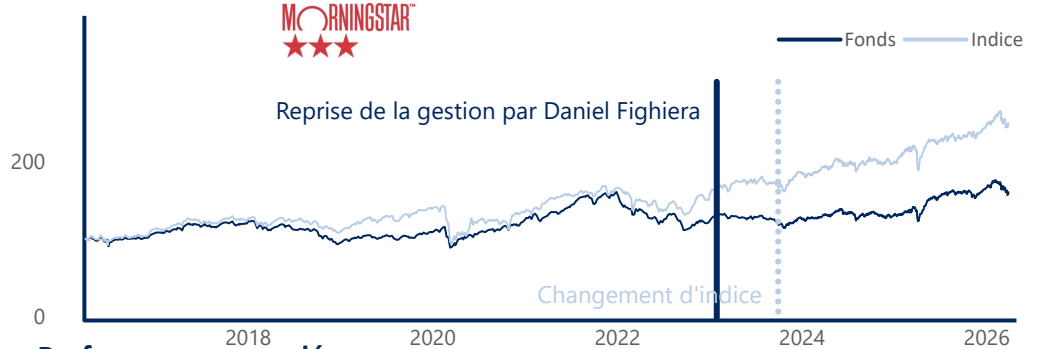
En effet, confronté à la supériorité militaire de la coalition, l'Iran a mis en place une stratégie d'embrassement de la région par des attaques contre l'ensemble des pays du Golfe et de maximisation du coût économique du conflit par des attaques contre des installations pétrolières et gazières et par le blocage de fait du détroit d'Ormuz par lequel transitent notamment 20% de la consommation mondiale de pétrole et de gaz liquéfié.

Déséquilibre structurel entre l'offre et la demande d'hydrocarbures et donc envolée des prix, hausse du prix de fret maritime, hausse de l'incertitude géopolitique, dégradation des conditions financières par la hausse des taux, baisse du pouvoir d'achat et donc de la consommation, c'est un véritable choc stagflationniste qui menace désormais les économies et les marchés.

Et cette menace, qui remet en cause le scénario de politique monétaire accommodante précipite en même temps à la baisse actions, obligations (en particulier dans la partie courte de la courbe) et métaux précieux. Ainsi, l'Eurostoxx50 perd sur le mois plus de 9%, les marchés de dette 3% avec un rendement du bund 10 ans qui se tend de 40 bps tandis que celui du 2 ans grimpe de 60 bps, l'or plus de 12%.

Le fonds varie de -7,27% sur le mois de mars, portant la performance depuis le début de l'année à -3,05%. La volatilité se situe à 15,88%.

Evolution du fonds sur 10 ans (Base 100)



Performances cumulées

Nom	Fonds	Indice
1 mois	-7,27 %	-5,82 %
1er janvier	-3,05 %	2,00 %
1 an	18,54 %	17,71 %
3 ans	23,56 %	46,53 %
5 ans	23,94 %	61,49 %
Création	42,59 %	140,69 %

Indicateurs de risque

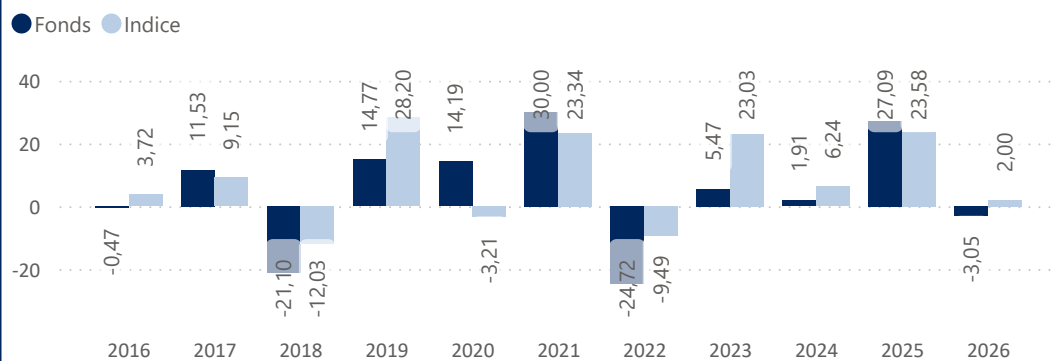
Nom	1 an	3 ans	Création
Volatilité fonds	15,88%	12,79%	19,74%
Volatilité indice	14,36%	13,09%	20,49%
Ratio de Sharpe	0,98	0,34	-0,06

Performances annualisées

3 ans	7,31 %	13,57 %
5 ans	4,39 %	10,05 %
Création	1,77 %	4,43 %



Historique des performances annuelles (%)



Valeur Liquidative 142,59 €

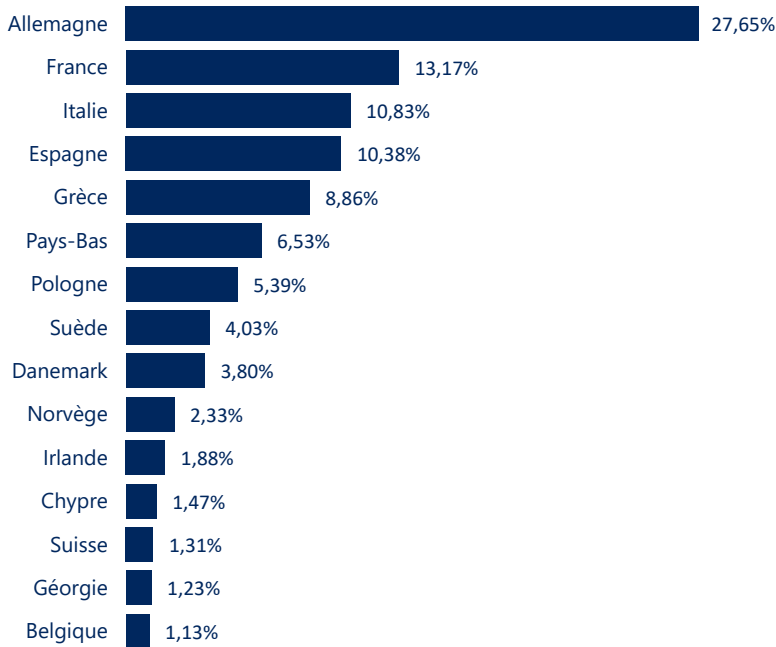
Encours de l'OPCVM 31 256 063 €

Caractéristiques du fonds


Création : 30 décembre 2005
Code ISIN : FR0010257527
Code Bloomberg : ALSEACT FP EQUITY
Devise de cotation : EUR
Affectation des résultats : Capitalisation
Indice de référence : STOXX Europe ex UK Mid
Classification : FCP actions européennes
Durée minimum de placement conseillée : 5 ans
Eligible au PEA : Oui
SFDR : Article 6

Frais de gestion annuels : 2,392% TTC max
Commission de souscription : 2% TTC max
Commission de rachat : Néant
Commission de surperformance : 20% au-delà de l'indicateur de référence
Valorisation : Quotidienne
Cut-off : chaque jour en J-1 jusqu'à 17h30
Règlement : J+2
Dépositaire : SGSA
Valorisateur : SGSS

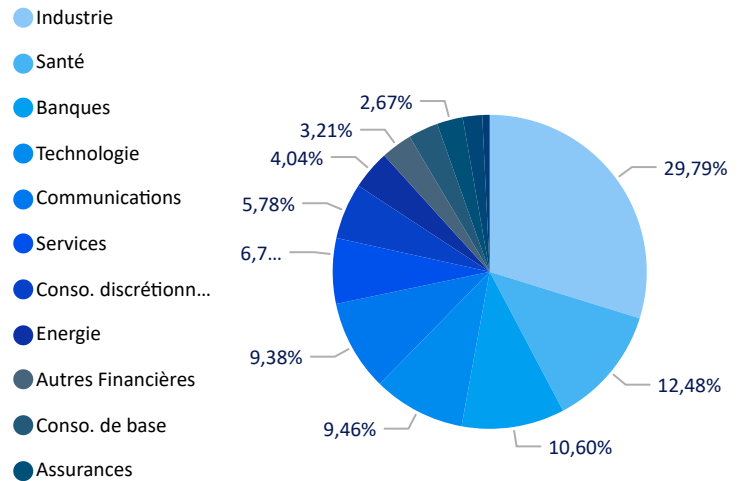
Répartition par pays



Répartition par capitalisation boursière



Répartition par secteur



Répartition par devise



Profil du portefeuille

PER : 15,08

Rendement moyen : 2,26%

Exposition actions / cash (%) : 94,96 / 5,04

Capitalisation moyenne (en millions d'€) : 3 443

Principaux émetteurs

	Emetteur	Secteur	Poids (%)
1	Ohb Se	Industrie	4,86
2	Ksb Se & Co Kгаа	Industrie	3,87
3	Public Power Cor...	Services	3,60
4	Draegerwerk Ag -...	Santé	3,58
5	Piraeus Bank Sa	Banques	3,22

Principaux mouvements du mois

Achats / Renforcements	Ventes / Allègements
Amper Sa	Porr
Cadeler A/S	Vienna Insurance Group Ag ...
Ksb Se & Co Kгаа	Warsaw Stock Exchange

Les meilleures contributions du mois en %

	Emetteur	Secteur	Contribution
1	Ohb Se	Industrie	0,85
2	Etablissements ...	Energie	0,19
3	Fluxys Belgium Sa	Energie	0,05
4	Betsson Ab	Conso. discrétionnaire	0,05
5	Origin Enterprise...	Conso. de base	0,04

Somme des 5 meilleures contributions : 1,17

Les moins bonnes contributions du mois en %

	Emetteur	Secteur	Contribution
1	Deutz Ag	Industrie	-0,93
2	Ksb Se & Co Kгаа	Industrie	-0,69
3	Facc Ag	Industrie	-0,59
4	Piraeus Bank Sa	Banques	-0,49
5	Zealand Pharma ...	Santé	-0,49

Somme des 5 moins bonnes contributions : -3,18

Lexique

Volatilité : La dispersion de la performance de la Valeur Liquidative par rapport à la moyenne des performances.

PER : Le rapport entre le cours d'une entreprise et son bénéfice après impôts, ramené à une action. Il suffit, pour l'obtenir, de diviser l'un par l'autre.

Bêta : La sensibilité de l'OPCVM par rapport au marché, représenté ici par l'indice boursier.

Risques associés au produit

Risque de perte de capital, risque de marché actions, risque lié à la détention de moyennes et petites valeurs, risque de taux, risque de crédit, risques liés à la gestion discrétionnaire et accessoirement, risque lié aux marchés émergents, risque de contrepartie, risque de change. Les descriptifs et les détails figurent dans le prospectus complet de l'OPCVM. Préalablement à sa décision d'investissement, l'investisseur est invité à consulter le prospectus pour prendre connaissance de manière détaillée des risques auxquels le fonds est exposé. Ce produit n'offre aucune garantie de rendement ou de préservation du capital. Le capital investi peut ne pas être intégralement restitué.