

janvier 2026 (données au 30/01/2026)

L'objectif de DÔM SELECTION ACTION MIDCAP est de rechercher à surperformer l'indice de référence le STOXX Europe ex UK Mid. Le fonds est classé Actions Européennes. La sélection des titres suit une démarche de sélection valeur par valeur essentiellement basée sur l'analyse fondamentale de sociétés. Le fonds pourra investir dans des actions de sociétés d'une capitalisation boursière maximale à 20 milliards d'euros. Daniel Fighiera a repris la gestion du fonds en février 2023.

## Commentaire de gestion



Daniel Fighiera

“

Les marchés européens d'actions débutent l'année sur une note positive, en dépit de multiples soubresauts extérieurs, facteurs de volatilité. Comme le mois précédent, ils ont bénéficié de flux d'investissement internationaux positifs, en présentant aux yeux des investisseurs internationaux un profil rassurant avec des valorisations raisonnables, une exposition limitée au secteur de l'IA et une plus grande visibilité en ce qui concerne aussi bien la micro que la macro économie caractérisée par une inflation stable et des perspectives de croissance revues à la hausse.

Ils ont ainsi nettement surperformé des indices américains pénalisés par les craintes liées à l'IA et sur lesquels pèse, ainsi que sur le dollar, une prime de risque négative due à l'activisme forcené du Président Trump. Celui-ci a réussi dans le même mois à kidnapper le Président vénézuélien, à menacer d'annexer le Groenland y compris par la force puis de frapper militairement l'Iran, avant de menacer une douzaine de pays d'augmenter les tarifs douaniers au mépris des accords conclus à l'été.

Dans ce contexte anxiogène marqué par l'envolée du cours des métaux, or et argent en tête, les marchés européens ont tiré notamment profit du boom du secteur des semi-conducteurs (ASML +31%) et de l'engouement pour le secteur des banques, pour celui de la Défense ou encore celui des matières premières (Mittal +17%). Ces flux internationaux ont également bénéficié aux marchés de dettes souveraines, avec une légère détente du Bund, et aux marchés du crédit corporate particulièrement actifs.

Le fonds varie de 5,05% sur le mois de janvier, portant la performance depuis le début de l'année à 5,05%. La volatilité se situe à 14,80%.

## Evolution du fonds sur 10 ans (Base 100)



### Performances cumulées

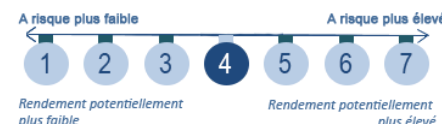
Nom	Fonds	Indice
1 mois	5,05 %	3,05 %
1er janvier	5,05 %	3,05 %
1 an	31,05 %	20,54 %
3 ans	34,73 %	51,88 %
5 ans	38,32 %	77,53 %
Création	54,50 %	142,21 %

### Performances annualisées

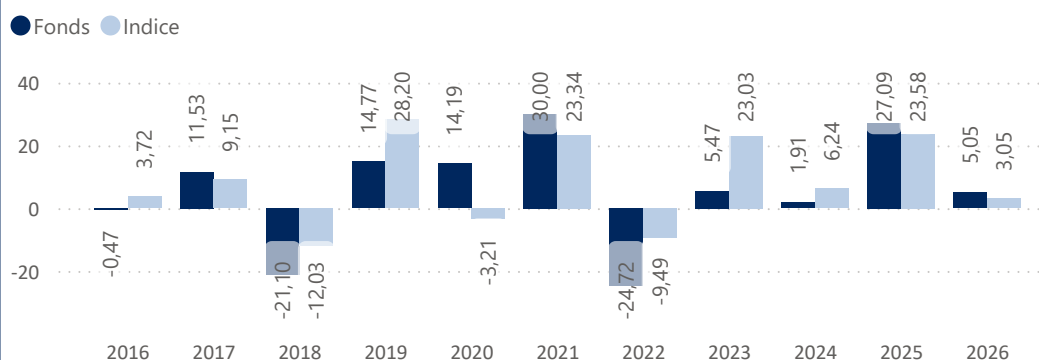
3 ans	10,46 %	14,95 %
5 ans	6,71 %	12,16 %
Création	2,19 %	4,50 %

### Indicateurs de risque

Nom	1 an	3 ans	Création
Volatilité fonds	14,80%	12,31%	19,66%
Volatilité indice	13,86%	13,05%	20,44%
Ratio de Sharpe	1,91	0,62	-0,03



## Historique des performances annuelles (%)



Valeur Liquidative

154,50 €

Encours de l'OPCVM

33 496 097 €

## Caractéristiques du fonds

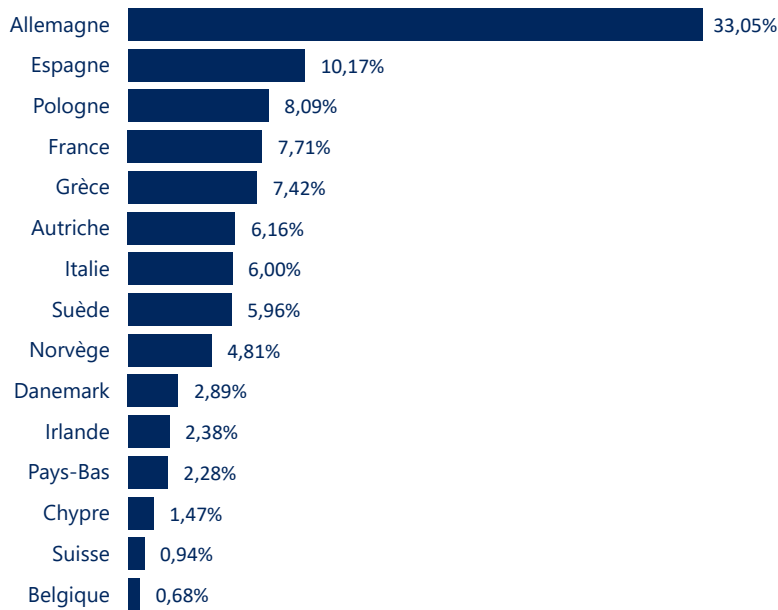
Création : 30 décembre 2005  
Code ISIN : FR0010257527  
Code Bloomberg : ALSEACT FP EQUITY  
Devise de cotation : EUR  
Affectation des résultats : Capitalisation  
Indice de référence : STOXX Europe ex UK Mid  
Classification : FCP actions européennes  
Durée minimum de placement conseillée : 5 ans  
Eligible au PEA : Oui  
SFDR : Article 6

Frais de gestion annuels : 2,392% TTC max  
Commission de souscription : 2% TTC max  
Commission de rachat : Néant  
Commission de surperformance : 20% au-delà de l'indicateur de référence  
Valorisation : Quotidienne  
Cut-off : chaque jour en J-1 jusqu'à 17h30  
Règlement : J+2  
Dépositaire : SGSA  
Valorisateur : SGSS

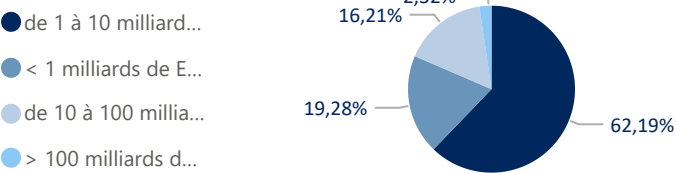
# DÔM SELECTION ACTION MIDCAP

janvier 2026  
(données au 30/01/2026)

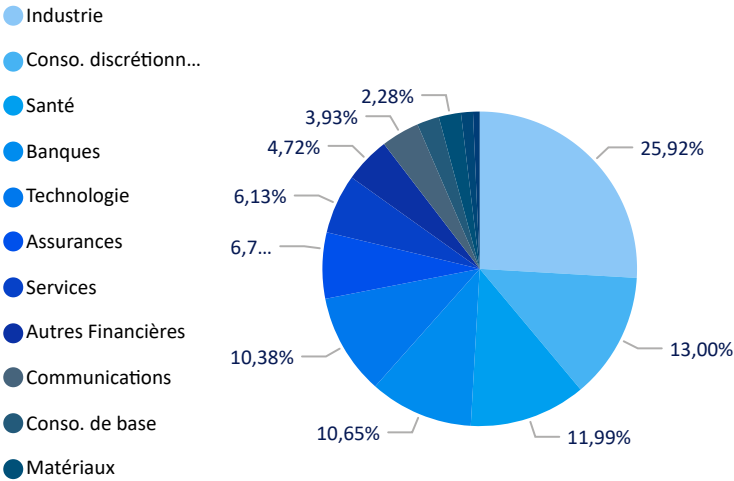
## Répartition par pays



## Répartition par capitalisation boursière



## Répartition par secteur



## Répartition par devise



## Profil du portefeuille

PER : 16,66

Rendement moyen : 1,55%

Exposition actions / cash (%) : 99,07 / 0,93

Capitalisation moyenne (en millions d'€) : 3 292

### Principaux émetteurs

	Emetteur	Secteur	Poids (%)
1	Vienna Insurance...	Assurances	4,28
2	Ohb Se	Industrie	4,16
3	Public Power Cor...	Services	3,76
4	Piraeus Bank Sa	Banques	3,69
5	Cirsa Entreprises	Conso. discrétionnaire	2,82

### Principaux mouvements du mois

Achats / Renforcements	Ventes / Allègements
Alpha Bank Sa	Kghm Polska Miedz Sa
Bank Of Cyprus Holdings Plc	Koninklijke Bam Groep Nv
Draegerwerk Ag - Pref	Ohb Se

### Les meilleures contributions du mois en %

	Emetteur	Secteur	Contribution
1	Ohb Se	Industrie	2,83
2	Piraeus Bank Sa	Banques	0,86
3	Wiit Spa	Technologie	0,52
4	Sgl Carbon	Industrie	0,38
5	Ksb Se & Co Kgaa	Industrie	0,38

Somme des 5 meilleures contributions : 4,97

### Les moins bonnes contributions du mois en %

	Emetteur	Secteur	Contribution
1	Betsson Ab	Conso. discrétionn...	-0,52
2	Zealand Pharma ...	Santé	-0,21
3	Dovalue Spa	Industrie	-0,21
4	Verve Group	Technologie	-0,20
5	Stroeer Se & Co ...	Communications	-0,16

Somme des 5 moins bonnes contributions : -1,31

## Lexique

Volatilité : La dispersion de la performance de la Valeur Liquidative par rapport à la moyenne des performances.

PER : Le rapport entre le cours d'une entreprise et son bénéfice après impôts, ramené à une action. Il suffit, pour l'obtenir, de diviser l'un par l'autre.

Bêta : La sensibilité de l'OPCVM par rapport au marché, représenté ici par l'indice boursier.

## Risques associés au produit

Risque de perte de capital, risque de marché actions, risque lié à la détention de moyennes et petites valeurs, risque de taux, risque de crédit, risques liés à la gestion discrétionnaire et accessoirement, risque lié aux marchés émergents, risque de contrepartie, risque de change. Les descriptifs et les détails figurent dans le prospectus complet de l'OPCVM. Préalablement à sa décision d'investissement, l'investisseur est invité à consulter le prospectus pour prendre connaissance de manière détaillée des risques auxquels le fonds est exposé. Ce produit n'offre aucune garantie de rendement ou de préservation du capital. Le capital investi peut ne pas être intégralement restitué.