

L'objectif de gestion du compartiment Placeuro Gold Mines est d'atteindre une progression aussi proche que possible d'un indice significatif représentant l'évolution des actions de mines d'or. Les actifs de ce compartiment sont investis principalement en valeurs mobilières cotées, dont les actions de sociétés d'exploitation de mines d'or, de sociétés d'extraction et de transformation d'argent, de platine, d'autres métaux et de diamants.

Commentaire de gestion

Grégory OLSZOWY, CFA

La réunion de la Fed à mi-décembre était l'événement le plus attendu du mois. Celle-ci a relevé ses anticipations de sortie accélérée de son QE et de hausse des taux sur les 3 prochaines années, ce afin de lutter contre la pression inflationniste. L'Or sous pression avant la réunion s'est ensuite redressée et a terminé le mois à 1829\$ soit +3%. De même pour l'Argent qui termine à 23.3\$ soit +2% de hausse. Au final, l'année 2021 restera négative avec l'once d'Or baissant de -3.40% et l'Argent de -11.5%.

Sur les mines d'Or et le fonds, le mois se termine sur une note légèrement positive. La hausse est surtout dû à **Newmont Mining** et aux principales valeurs défensives du marché qui se sont appréciées sur le mois. A contrario, les valeurs sur l'argent ont continué de souffrir. Au final, l'année 2021 restera négative : nos positions sur l'Argent et les Mid-Tiers ont globalement pesé sur la performance.

En ce qui concerne la vie des sociétés, New Gold a vendu les revenus associés à sa participation sur le bassin de Blackwater à **Wheaton Precious Metals** pour 240m\$. Nous sommes investis sur le bassin par le biais d'**Artemis Gold** au sein de notre poche junior.

Du côté des mouvements, nous avons soldé nos positions sur **Golden Star Resources** qui fait l'objet d'une OPA en cash, et avons pris des profits sur **Anglogold** et **Barrick Gold**.

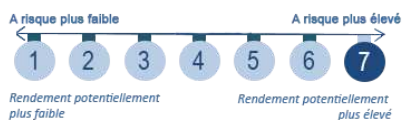
Du côté des achats, nous avons initié une position sur **NovaGold Resources**, une minière junior, en collaboration avec Barrick Gold sur le bassin de Donlin en Alaska.

Pour l'année 2022, nous allons redoubler d'efforts pour nous concentrer entre autres sur les sociétés qui maîtrisent la croissance de leur production et augmentent leurs réserves en Or.

1 an 3 ans 5 ans

Volatilité du fonds 28,03 % 36,50 % 33,86 %

Ratio de Sharpe -0,44 0,39 0,02

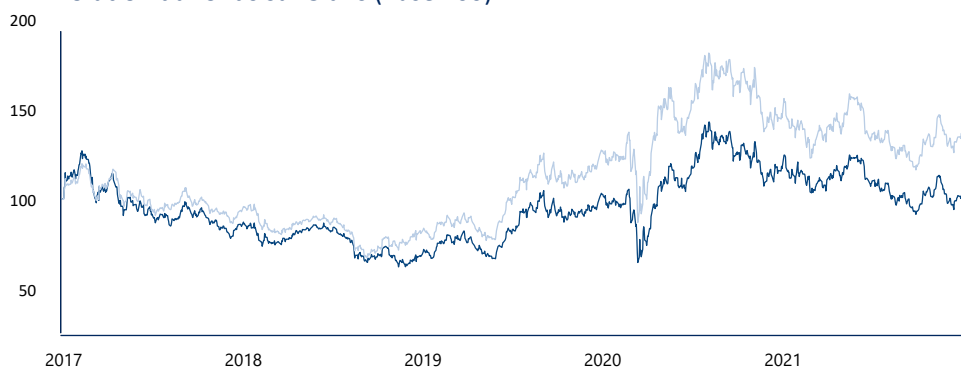


Caractéristiques du fonds

Création : 18 décembre 1995
 Code ISIN : LU0061385943
 Code Bloomberg : PLAGLMN LX EQUITY
 Devise de cotation : Euro
 Affectation du résultat : Distribution
 Indice de référence : NYSE ARCA Gold BUGS Net return
 Classification : SICAV actions internationales
 Durée de placement conseillée : supérieure à 5 ans
 Eligible au PEA : NON

Frais de Gestion annuels : 3.00% TTC max
 Commission de souscription : Néant
 Commission de rachat : Néant
 Valorisation : Quotidienne
 Cut-off : Chaque jour 16h00
 Règlement : J+3
 Valorisateur : Degroof Petercam Asset Services Lux
 Dépositaire : Banque Degroof Petercam Luxembourg Lux
 Société de gestion : DEN-AM
 Gestionnaire en investissement: DÔM Finance

Evolution du fonds sur 5 ans (Base 100)



Indice : source Bloomberg

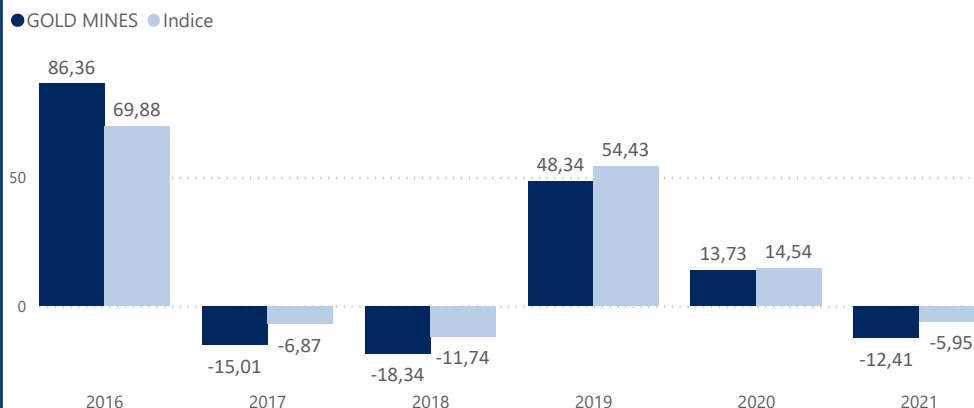
Performances cumulées

	Fonds	Indice
1 mois	0,02 %	1,18 %
1er janvier	-12,41 %	-5,95 %
3 ans	47,78 %	66,35 %
5 ans	2,57 %	36,72 %
Création	85,67 %	ND

Performances annualisées

	Fonds	Indice
1 an	-12,41 %	-5,95 %
3 ans	13,90 %	18,49 %
5 ans	0,51 %	6,46 %
Création	2,41 %	ND

Historique des performances annuelles (en%)



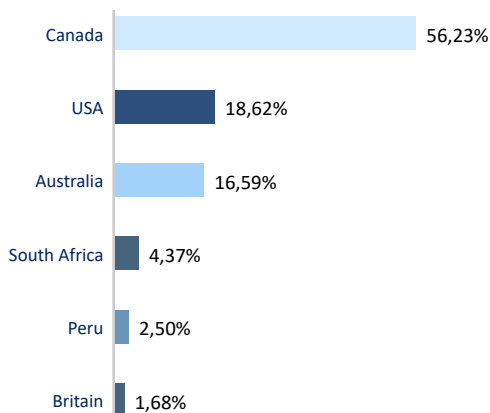
Valeur Liquidative

4,6310

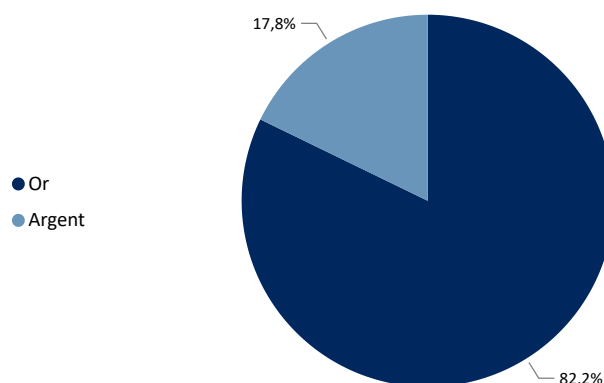
Encours de l'OPCVM

21 747 850

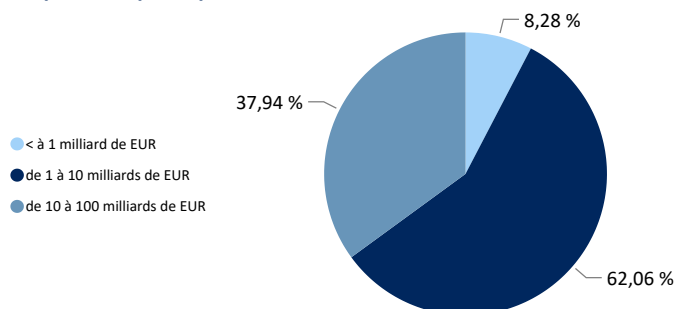
Répartition par pays



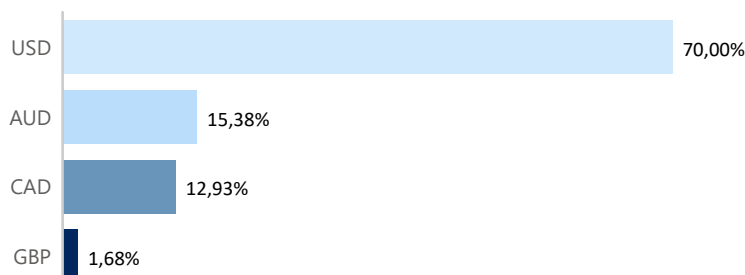
Répartition par secteur



Répartition par capitalisation boursière



Répartition par devise



Profil du portefeuille

PER	19,13	Rendement moyen	0,92 %
Exposition actions / cash (%)	99,30 / 0,70	Capitalisation moyenne (en millions d'€)	9 781

Principales positions

	Valeur	Secteur	Poids (%)
1	Newmont Goldcorp Corp	Or	6,99
2	Barrick Gold	Or	6,87
3	Newcrest Mining	Or	5,31
4	Agnico Eagle Mines	Or	4,82
5	Ssr Mining	Or	4,57

Principaux mouvements du mois

Achats / Renforcements	Ventes /Allègements
Franco Nevada	Anglogold
Novagold	Barrick Gold
Sandstorm Gold	Golden Star Resources

Les meilleures contributions du mois

	Valeur	Poids (%)	Contribution (%)
1	Newmont Goldcorp Corp	6,99	0,87
2	Agnico Eagle Mines	4,82	0,30
3	Newcrest Mining	5,31	0,28
4	Kirkland Lake Gold	3,10	0,17
5	Royal Gold	2,88	0,15

Les moins bonnes contributions du mois

	Valeur	Poids (%)	Contribution (%)
1	Silvercorp Metals	3,18	-0,25
2	Mag Silver	2,66	-0,17
3	Cœur Mining	1,46	-0,17
4	Centamin	1,67	-0,13
5	First Majestic Silver	1,94	-0,12

Somme des 5 meilleures contributions : **1,77 %**

Somme des 5 moins bonnes contributions : **-0,84 %**

Lexique

Volatilité : La dispersion de la performance de la Valeur Liquidative par rapport à la moyenne des performances.

PER : Le rapport entre le cours d'une entreprise et son bénéfice après impôts, ramené à une action. Il suffit, pour l'obtenir, de diviser l'un par l'autre.

Bêta : La sensibilité de l'OPCVM par rapport au marché, représenté ici par l'indice boursier.

Risques liés au produit

Risque de perte de capital, risque de marché actions, risque lié à la détention de moyennes et petites valeurs, risque de taux, risque de crédit, risques liés à la gestion discrétionnaire et accessoirement, risque lié aux marchés émergents, risque de contrepartie, risque de change. Les descriptifs et les détails figurent dans le prospectus complet de l'OPCVM. Préalablement à sa décision d'investissement, l'investisseur est invité à consulter le prospectus pour prendre connaissance de manière détaillée des risques auxquels le fonds est exposé. Ce produit n'offre aucune garantie de rendement ou de préservation du capital. Le capital investi peut ne pas être intégralement restitué.

Portefeuille : **AA**

Score ESG : **7,17 / 10**

Couverture : **96,16%**

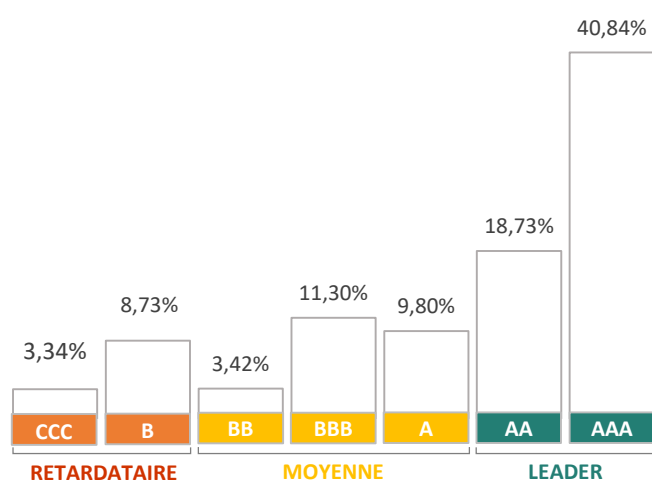
Univers : **BBB**

Score ESG : **5 / 10**

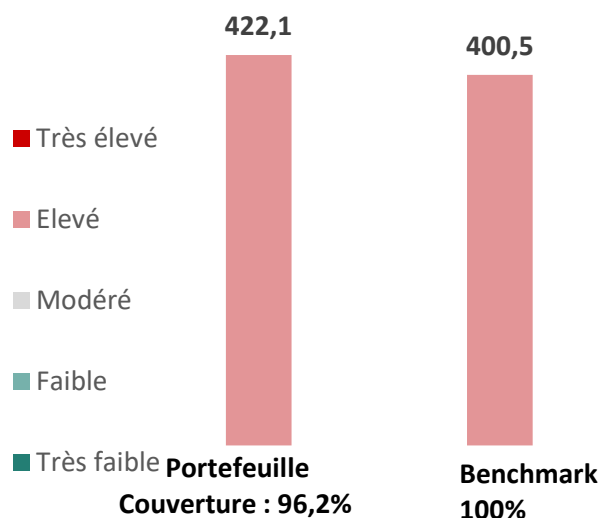
DISTRIBUTION DES NOTATIONS ESG



DISTRIBUTION ESG DU PORTEFEUILLE



RISQUE CARBONE (T CO2/M€ CA)



Les meilleures notations ESG du portefeuille

Rang	Valeur	Poids (en %)	Score ESG	Notation ESG	Risque carbone
1	IAG	2,11%	10,00	AAA	488,7
2	ARTEMIS GOLD	0,52%	9,91	AAA	0
3	AGNICO EAGLE MINES	4,82%	9,82	AAA	204,6
4	CENTAMIN	1,67%	9,73	AAA	870,6
5	Newmont Goldcorp Corp	6,99%	9,64	AAA	364,90

Poids des 5 meilleures notations : 16,11 %

Lexique

Le score ESG mesure la capacité des participations sous-jacentes à gérer les principaux risques et opportunités à moyen et long terme découlant des facteurs environnementaux, sociaux et de gouvernance. Il est basé sur les notations ESG de MSCI et est mesuré sur une échelle de 0 à 10 (du moins bon au meilleur).

La distribution des notations ESG représente le pourcentage des titres d'un portefeuille provenant de positions classées comme Leaders (AAA et AA), Moyennes (A, BBB et BB) et retardataires (B et CCC).

Le risque carbone mesure l'exposition aux entreprises à forte intensité de carbone. Il est basé sur MSCI CarbonMetrics, et est calculé comme la moyenne pondérée du portefeuille de l'intensité carbone de l'émetteur. Au niveau de l'émetteur, l'intensité carbone est le rapport entre les émissions annuelles de carbone des scope 1 et 2 et le chiffre d'affaires annuel. Le risque carbone est classé comme suit : très faible (0 à <15), faible (15 à <70), modéré (70 à <250), élevé (250 à <525) et très élevé (>=525).

Le taux de couverture prend en compte l'ensemble des titres vifs à l'exception des fonds, des produits dérivés et de la liquidité.

Ce fonds relève de l'article 6 du règlement SFDR et, à ce titre, ne fait pas l'objet d'une gestion intégrant de façon systématique les critères ESG