

octobre 2023 (données au 31/10/2023)

L'objectif de gestion du compartiment Placeuro Gold Mines est d'atteindre une progression aussi proche que possible d'un indice significatif représentant l'évolution des actions de mines d'or. Les actifs de ce compartiment sont investis principalement en valeurs mobilières cotées, dont les actions de sociétés d'exploitation de mines d'or, de sociétés d'extraction et de transformation d'argent, de platine, d'autres métaux et de diamants.

Commentaire de gestion

Evolution du fonds sur 5 ans (Base 100)



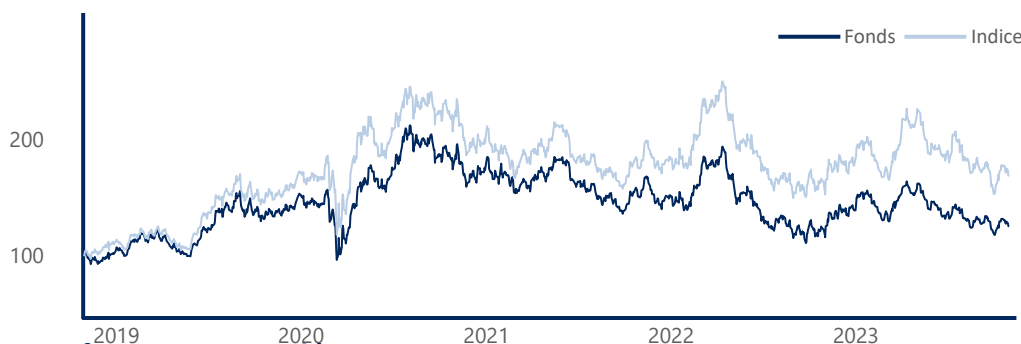
Grégory Olszowy
Gérant

Les marchés d'actions internationaux ont subi un troisième mois consécutif de baisse sensible, perdant désormais près de 6% depuis leur plus haut du 31 juillet. Aux préoccupations existantes (persistance d'une inflation « core » relativement élevée notamment aux USA avec une hausse de 0.6% en septembre du prix des services, stagnation de l'activité économique en zone euro avec des indices PMI en contraction et une baisse de 0.1% du GDP au T3) se sont ajoutées des inquiétudes nouvelles, les unes portant sur la situation au Proche Orient après les tragiques événements survenus en Israël le 7 octobre, les autres sur les résultats de sociétés pour le 3ème trimestre. Si la guerre déclenchée par le Hamas contre Israël n'a eu qu'un impact limité provoquant une flambée sans lendemain des cours du pétrole, mais contribuant toutefois au climat anxieux qui a régné sur les marchés, la publication des résultats trimestriels a donné lieu à une série de profit-warnings tournant presque à la psychose.

En toute fin de mois, l'annonce par la BCE d'une pause apportait un peu de soulagement aux marchés qui restait dans l'attente de la Fed qui allait communiquer dès le premier jour du mois de novembre.

L'once d'Or s'établit à 1984\$ en hausse de +7.30% et l'once d'Argent à 22.82\$ en hausse de +2.93%. Les mines d'Or se sont appréciées mais beaucoup moins que l'once d'Or qui a essentiellement servi de refuge avec le contexte au Proche-Orient. Pour que les mines d'Or s'apprécient, il faudrait certainement que les taux longs US baissent d'une manière plus importante.

Le fonds évolue de 2,44% sur le mois d'octobre, portant la performance depuis le début de l'année à -9,86%. La volatilité se situe à 28,18%.



Performances cumulées

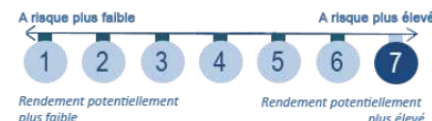
Nom	Fonds	Indice
1 mois	2,44 %	5,19 %
1er janvier	-9,86 %	-4,82 %
1 an	2,36 %	3,47 %
3 ans	-30,10 %	-22,08 %
5 ans	25,14 %	68,57 %
Création	52,87 %	ND

Indicateurs de risque

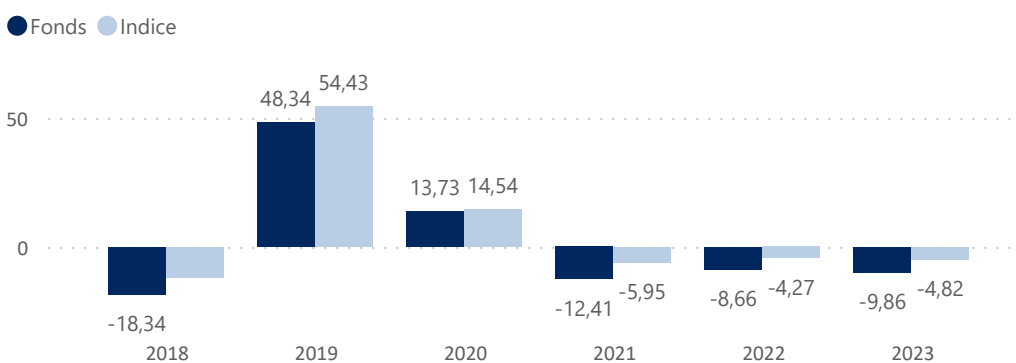
Nom	1 an	3 ans	Création
Volatilité fonds	28,18%	30,59%	38,29%
Volatilité indice	32,47%	32,80%	ND
Ratio de Sharpe	-0,02	-0,46	1,31
β Beta	0,77		

Performances annualisées

3 ans	-11,26 %	-7,98 %
5 ans	4,59 %	11,00 %
Création	1,53 %	ND



Historique des performances annuelles (%)



Valeur Liquidative 3,8130 €

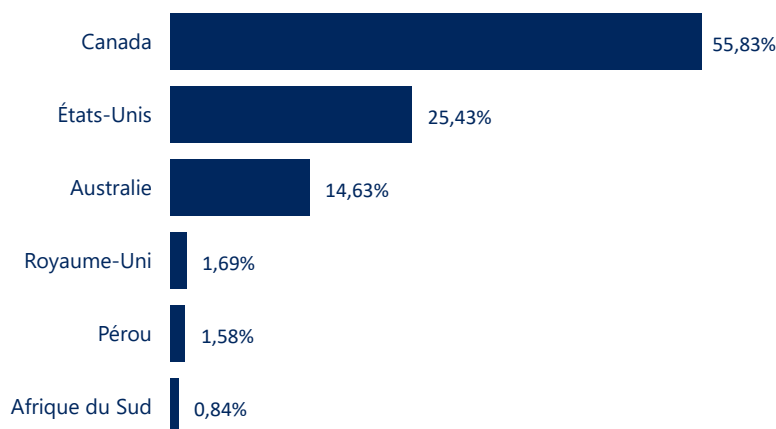
Encours de l'OPCVM 19 334 028 €

Caractéristiques du fonds

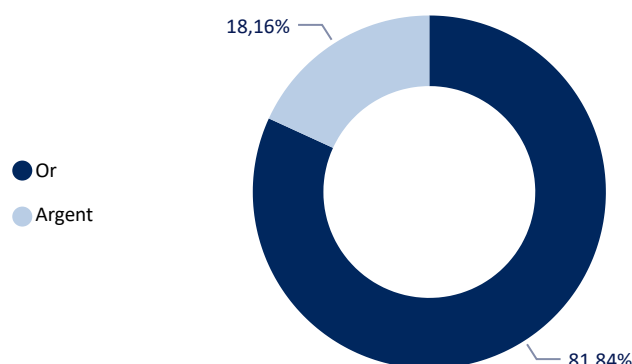
Création : 18 décembre 1995
Code ISIN : LU0061385943
Code Bloomberg : PLAGLMN LX EQUITY
Devise de cotation : Euro
Affectation du résultat : Distribution
Indice de référence : NYSE ARCA Gold BUGS Net return
Classification : SICAV actions internationales
Durée de placement conseillée : supérieure à 5 ans
Eligible au PEA : NON
SFDR : Article 6

Frais de Gestion annuels : 3.00% TTC max
Commission de souscription : Néant
Commission de rachat : Néant
Valorisation : Quotidienne
Cut-off : Chaque jour 16h00
Règlement : J+3
Valorisateur : Degroof Petercam Asset Services Lux
Dépositaire : Banque Degroof Petercam Luxembourg Lux
Société de gestion : MC Square
Gestionnaire en investissement : DÔM Finance

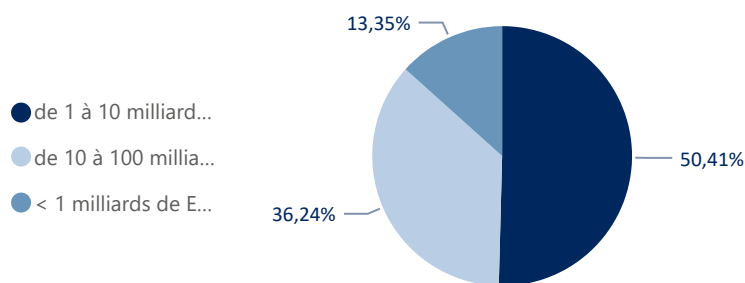
Répartition par pays



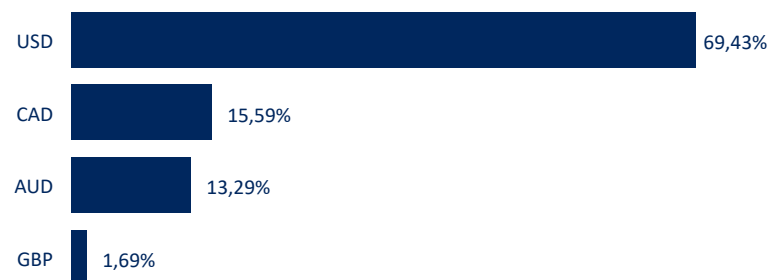
Répartition par secteur



Répartition par capitalisation boursière



Répartition par devise



Profil du portefeuille

PER : 21,06

Rendement moyen : 1,13%

Exposition actions / cash (%) : 98,44 / 1,56

Capitalisation moyenne (en millions d'€) : 9 276

Principaux émetteurs

	Emetteur	Secteur	Poids (%)
1	Agnico Eagle Mines	Or	6,44
2	Newmont Goldcorp Corp	Or	6,24
3	Barrick Gold	Or	5,30
4	Wheaton Precious Metals	Argent	5,16
5	Ssr Mining	Or	4,42

Principaux mouvements du mois

Achats / Renforcements		Ventes / Allègements	
Centerra Gold		Agnico Eagle Mines	
Endeavour		Newcrest Mining	
Seabridge Gold		Paas	

Les meilleures contributions du mois en %

	Emetteur	Secteur	Contribution
1	Barrick Gold	Or	0,62
2	Kinross Gold	Or	0,56
3	B2Gold Corp	Or	0,52
4	Northern Star Resources	Or	0,51
5	Anglogold Ashanti Plc	Or	0,41

Les moins bonnes contributions du mois en %

	Emetteur	Secteur	Contribution
1	Franco Nevada	Or	-0,53
2	Sibanye-Stillwater	Or	-0,40
3	Oceanagold Corp	Or	-0,30
4	Torex Gold Resou...	Or	-0,24
5	Silvercorp Metals	Argent	-0,19

Somme des 5 meilleures contributions : 2,62

Somme des 5 moins bonnes contributions : -1,67

Risques associés au produit

Risque de perte de capital, risque de marché actions, risque lié à la détention de moyennes et petites valeurs, risque de taux, risque de crédit, risques liés à la gestion discrétionnaire et accessoirement, risque lié aux marchés émergents, risque de contrepartie, risque de change. Les descriptifs et les détails figurent dans le prospectus complet de l'OPCVM. Préalablement à sa décision d'investissement, l'investisseur est invité à consulter le prospectus pour prendre connaissance de manière détaillée des risques auxquels le fonds est exposé. Ce produit n'offre aucune garantie de rendement ou de préservation du capital. Le capital investi peut ne pas être intégralement restitué.