

L'objectif de gestion du compartiment Placeuro Gold Mines est d'atteindre une progression aussi proche que possible d'un indice significatif représentant l'évolution des actions de mines d'or. Les actifs de ce compartiment sont investis principalement en valeurs mobilières cotées, dont les actions de sociétés d'exploitation de mines d'or, de sociétés d'extraction et de transformation d'argent, de platine, d'autres métaux et de diamants.

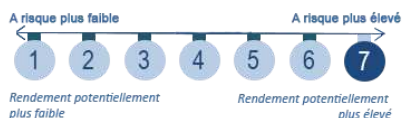
Commentaire de gestion

Grégory OLSZOWY, CFA

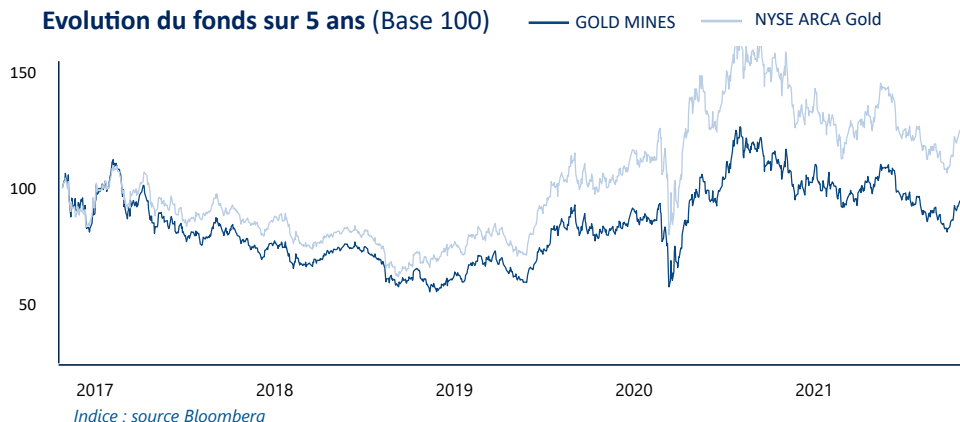
Lors de notre commentaire du mois dernier, nous avons trouvé que septembre avait été particulièrement excessif sur les métaux précieux et encore plus sur les mines d'Or. Le mois d'octobre nous a prouvé que cela avait été le cas. L'once d'Or n'a certes repris que de +1.4% sur le mois à 1783\$, mais l'Argent s'est appréciée de +8.7% pour revenir à 23.90\$. Dans ce contexte, les mines d'Or et le fonds ont effacé la baisse de septembre : les Mines d'Or se sont appréciées de +8.76% et le fonds a fait légèrement mieux à +8.97%. Cette reprise se fait dans l'attente des décisions des banques centrales en novembre sur un possible durcissement de la politique monétaire. A mesure que l'on se rapproche de l'échéance, l'Or se reprend, car le marché commence à s'apercevoir que, même si les banques centrales durcissent leurs discours, cela resterait marginal.

En ce qui concerne la vie des sociétés, les résultats vont surtout tomber début novembre. **Newmont Mining** a sorti des résultats en deçà des attentes, fin octobre et a baissé de -5% dans la foulée. Pour rappel, nous sommes largement sous-pondérés sur la valeur. En fin de mois, Calibre Mining a annoncé le rachat de **Fiore Gold** que nous avons en portefeuille. Du côté des mouvements, le fonds a renforcé ses positions sur **Mag Silver**, **Sandstorm** et **Sibanye Stillwater**. Des allègements ont été effectués sur **Franco Nevada**, et **Kirkland Lake**. Nous avons initié une position sur **Metalla Royalty & Streaming**.

	1 an	3 ans	5 ans
Volatilité du fonds	30,20 %	36,92 %	35,09 %
Ratio de Sharpe	-0,52	0,40	-0,0



Evolution du fonds sur 5 ans (Base 100)



Indice : source Bloomberg

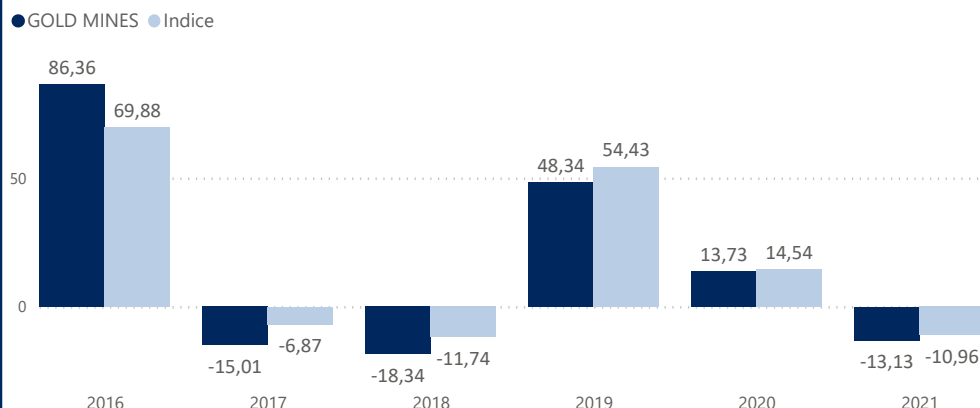
Performances cumulées

	Fonds	Indice
1 mois	8,97 %	8,76 %
1er janvier	-13,13 %	-10,96 %
3 ans	50,74 %	75,15 %
5 ans	-12,48 %	15,65 %
Création	84,15 %	ND

Performances annualisées

	Fonds	Indice
1 an	-15,80 %	-19,04 %
3 ans	14,66 %	20,54 %
5 ans	-2,63 %	2,95 %
Création	2,39 %	ND

Historique des performances annuelles (en%)



Valeur Liquidative

4,5930

Encours de l'OPCVM

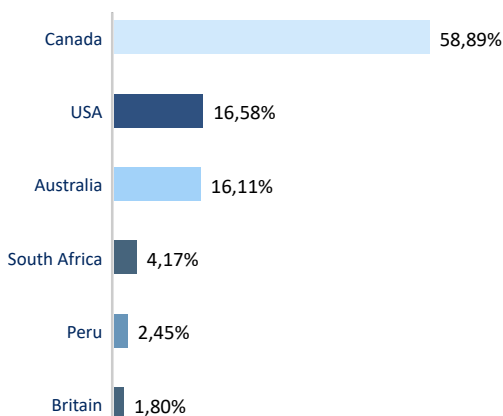
21 400 840

Caractéristiques du fonds

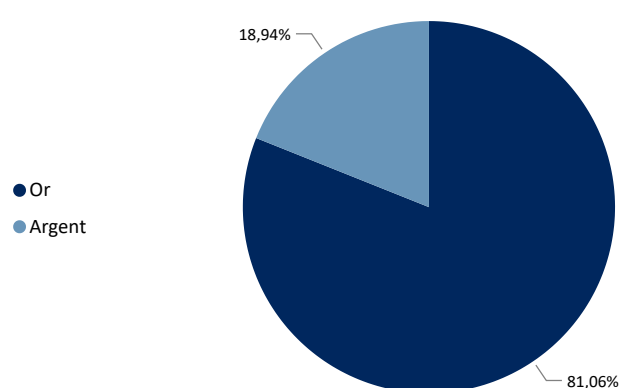
Création : 18 décembre 1995
 Code ISIN : LU0061385943
 Code Bloomberg : PLAGLMN LX EQUITY
 Devise de cotation : Euro
 Affectation du résultat : Distribution
 Indice de référence : NYSE ARCA Gold BUGS Net return
 Classification : SICAV actions internationales
 Durée de placement conseillée : supérieure à 5 ans
 Eligible au PEA : NON

Frais de Gestion annuels : 3.00% TTC max
 Commission de souscription : Néant
 Commission de rachat : Néant
 Valorisation : Quotidienne
 Cut-off : Chaque jour 16h00
 Règlement : J+3
 Valorisateur : Degroof Petercam Asset Services Lux
 Dépositaire : Banque Degroof Petercam Luxembourg Lux
 Société de gestion : DEN-AM
 Gestionnaire en investissement: DÔM Finance

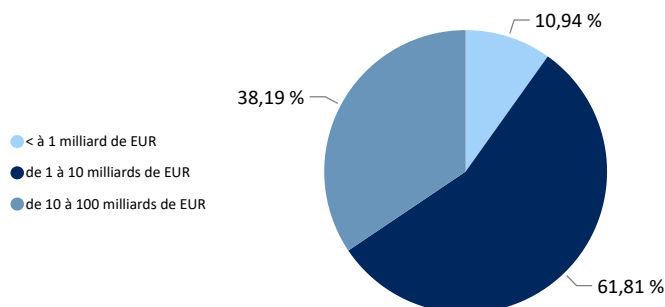
Répartition par pays



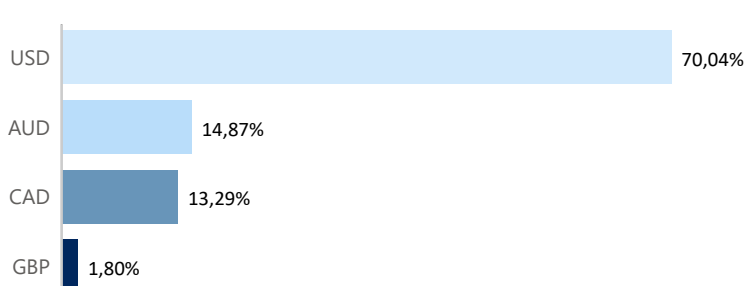
Répartition par secteur



Répartition par capitalisation boursière



Répartition par devise



Profil du portefeuille

PER	16,93	Rendement moyen	0,93 %
Exposition actions / cash (%)	99,17 / 0,90	Capitalisation moyenne (en millions d'€)	9 016

Principales positions

	Valeur	Secteur	Poids (%)
1	Barrick Gold	Or	7,08
2	Newmont Goldcorp Corp	Or	6,30
3	Newcrest Mining	Or	5,53
4	Agnico Eagle Mines	Or	4,59
5	Wheaton Precious Metals	Argent	4,53

Principaux mouvements du mois

Achats / Renforcements	Ventes / Allègements
Mag Silver	Franco Nevada
Sandstorm Gold	Kirkland Lake Gold
Sibanye-Stillwater	Sibanye-Stillwater

Les meilleures contributions du mois

	Valeur	Poids (%)	Contribution (%)
1	Newcrest Mining	5,53	0,77
2	Mag Silver	3,55	0,70
3	Northern Star Resources	4,06	0,52
4	B2Gold Corp	2,19	0,50
5	Kinross Gold	3,78	0,48

Les moins bonnes contributions du mois

	Valeur	Poids (%)	Contribution (%)
1	Newmont Goldcorp Corp	6,30	-0,04
2	Perpetua Resources	0,54	-0,02
3	Sabina Gold & Silver Corp	0,37	-0,01
4	Metalla Royalties & Stream	0,22	-0,01
5	Yamana Gold	2,24	0,00

Somme des 5 meilleures contributions : **2,97 %**

Somme des 5 moins bonnes contributions : **-0,08 %**

Lexique

Volatilité : La dispersion de la performance de la Valeur Liquidative par rapport à la moyenne des performances.

PER : Le rapport entre le cours d'une entreprise et son bénéfice après impôts, ramené à une action. Il suffit, pour l'obtenir, de diviser l'un par l'autre.

Bêta : La sensibilité de l'OPCVM par rapport au marché, représenté ici par l'indice boursier.

Risques liés au produit

Risque de perte de capital, risque de marché actions, risque lié à la détention de moyennes et petites valeurs, risque de taux, risque de crédit, risques liés à la gestion discrétionnaire et accessoirement, risque lié aux marchés émergents, risque de contrepartie, risque de change. Les descriptifs et les détails figurent dans le prospectus complet de l'OPCVM. Préalablement à sa décision d'investissement, l'investisseur est invité à consulter le prospectus pour prendre connaissance de manière détaillée des risques auxquels le fonds est exposé. Ce produit n'offre aucune garantie de rendement ou de préservation du capital. Le capital investi peut ne pas être intégralement restitué.

Portefeuille : **A**

Score ESG : **6,99 / 10**

Couverture : **94,86%**

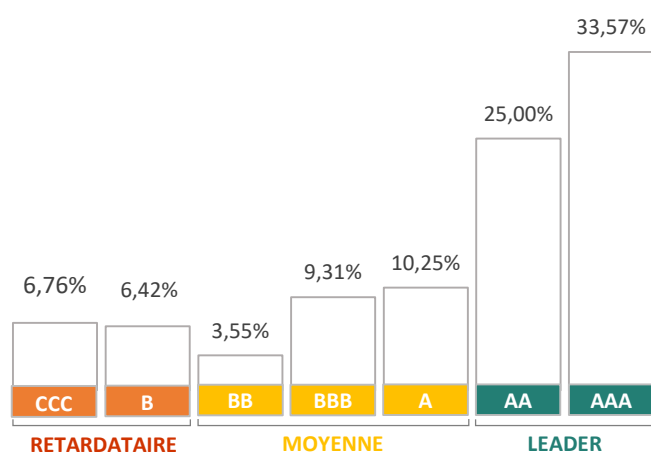
Univers : **BBB**

Score ESG : **5 / 10**

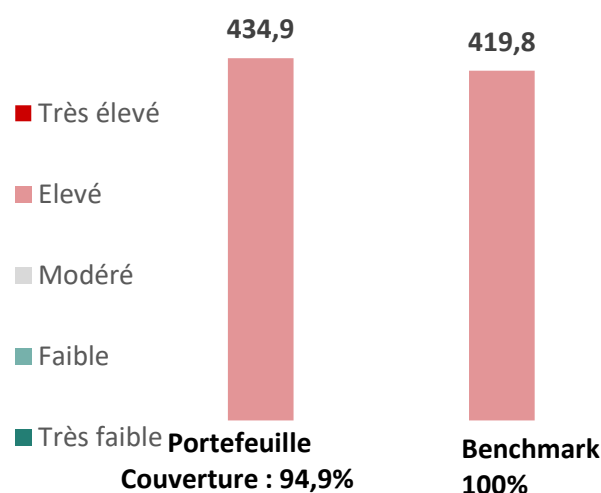
DISTRIBUTION DES NOTATIONS ESG



DISTRIBUTION ESG DU PORTEFEUILLE



RISQUE CARBONE (T CO2/M€ CA)



Les meilleures notations ESG du portefeuille

	Valeur	Poids (en %)	Score ESG	Notation ESG	Risque carbone
1	ARTEMIS GOLD	0,39%	10,00	AAA	0
2	IAG	0,87%	9,91	AAA	488,7
3	Newmont Goldcorp Corp	2,95%	9,82	AAA	364,9
4	CENTAMIN	0,83%	9,64	AAA	870,6
5	AGNICO EAGLE MINES	2,15%	9,55	AAA	204,60

Poids des 5 meilleures notations : 7,2 %

Lexique

Le score ESG mesure la capacité des participations sous-jacentes à gérer les principaux risques et opportunités à moyen et long terme découlant des facteurs environnementaux, sociaux et de gouvernance. Il est basé sur les notations ESG de MSCI et est mesuré sur une échelle de 0 à 10 (du moins bon au meilleur).

La distribution des notations ESG représente le pourcentage des titres d'un portefeuille provenant de positions classées comme Leaders (AAA et AA), Moyennes (A, BBB et BB) et retardataires (B et CCC).

Le risque carbone mesure l'exposition aux entreprises à forte intensité de carbone. Il est basé sur MSCI CarbonMetrics, et est calculé comme la moyenne pondérée du portefeuille de l'intensité carbone de l'émetteur. Au niveau de l'émetteur, l'intensité carbone est le rapport entre les émissions annuelles de carbone des scope 1 et 2 et le chiffre d'affaires annuel. Le risque carbone est classé comme suit : très faible (0 à <15), faible (15 à <70), modéré (70 à <250), élevé (250 à <525) et très élevé (>=525).

Le taux de couverture prend en compte l'ensemble des titres vifs à l'exception des fonds, des produits dérivés et de la liquidité.