

L'objectif de gestion du compartiment Placeuro Gold Mines est d'atteindre une progression aussi proche que possible d'un indice significatif représentant l'évolution des actions de mines d'or. Les actifs de ce compartiment sont investis principalement en valeurs mobilières cotées, dont les actions de sociétés d'exploitation de mines d'or, de sociétés d'extraction et de transformation d'argent, de platine, d'autres métaux et de diamants.

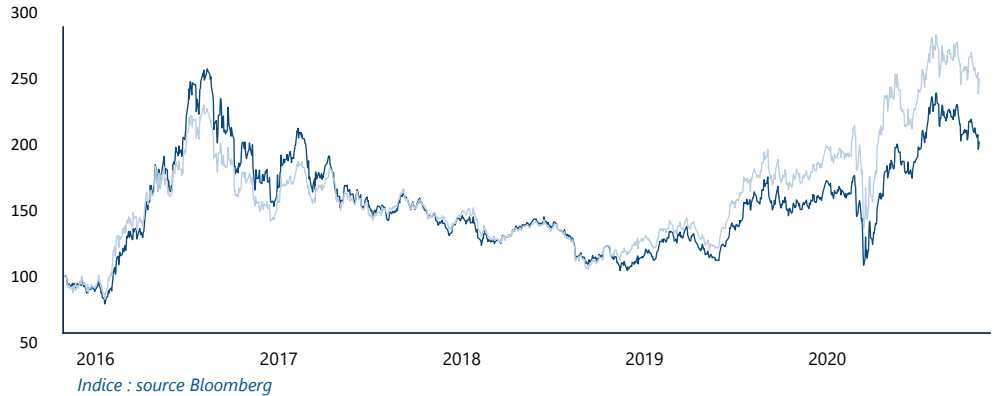
Commentaire de gestion



Grégory OLSZOWY, CFA

“ L'attente des élections américaines a figé les marchés en ce mois d'octobre, y compris sur l'or et l'argent. Au cours du mois, l'once d'or termine à 1879\$ en baisse de -0.9% et l'Argent à 23.60\$ en baisse de -0.7%. Le dollar s'est quelque peu apprécié de +0.6%. Les mines d'Or ont quant à elle baissé de -3.1% en EUR. C'est bien l'attente des élections américaines et de ses conséquences budgétaires et monétaires qui fige les marchés, car pendant ce temps-là les résultats des minières qui tombent sont très positifs. Newmont Mining annonce par exemple des résultats solides partout, avec une hausse de ses dividendes de +60% et une politique de distribution à plus long-terme. Cela ne concerne pas que les majors : Alamos Gold, une forte conviction du fonds, a annoncé de très bons résultats et une hausse de ses dividendes de +30%. Le marché a salué les résultats avec une hausse de +13%. Au-delà des résultats, la grande annonce du mois a été l'acquisition de Saracen Mineral par Northern Star pour 5.8 milliards de AUD (4.2 milliards de dollars). La transaction permettra à Northern Star d'être dans le top-tier du marché. Le marché a salué les deux valeurs. Concernant la gestion, nous avons initié une position sur Centamin, et de légères positions sur deux juniors (Artemis et Fiore Gold). Le fonds s'est aussi renforcé en particulier sur Barrick Gold. Du côté des allègements, nous avons pris des profits sur Northern Star à la suite de l'acquisition, mais aussi sur Wheaton Precious ou Buenaventura.

Evolution du fonds sur 5 ans (Base 100)



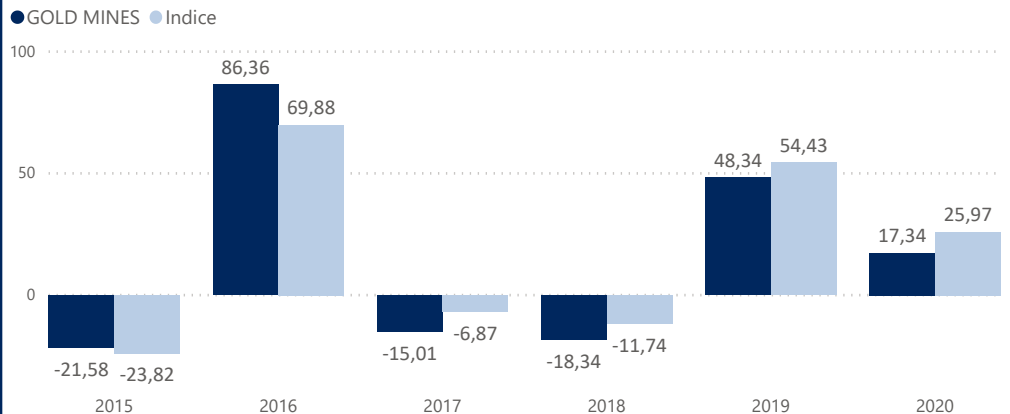
Performances cumulées

	Fonds	Indice
1 mois	-3,30 %	-3,14 %
1er janvier	17,34 %	25,97 %
3 ans	39,20 %	72,03 %
5 ans	102,11 %	149,87 %
Création	118,71 %	ND

Performances annualisées

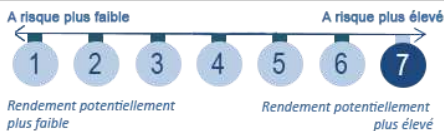
	Fonds	Indice
1 an	27,77 %	37,58 %
3 ans	11,65 %	19,82 %
5 ans	15,11 %	20,10 %
Création	3,20 %	ND

Historique des performances annuelles (en%)



1 an 3 ans 5 ans

Volatilité du fonds	47,56 %	35,49 %	39,90 %
Ratio de Sharpe	0,58	0,33	0,38



Valeur Liquidative

5,4550

Encours de l'OPCVM

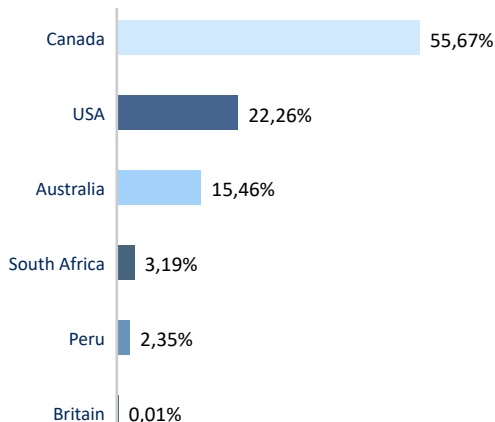
24 099 486

Caractéristiques du fonds

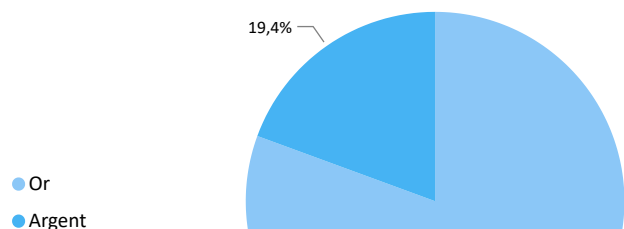
Création : 18 décembre 1995
 Code ISIN : LU0061385943
 Code Bloomberg : PLAGLMN LX EQUITY
 Devise de cotation : Euro
 Affectation du résultat : Distribution
 Indice de référence : NYSE ARCA Gold BUGS Net return
 Classification : SICAV actions internationales
 Durée de placement conseillée : supérieure à 5 ans
 Eligible au PEA : NON

Frais de Gestion annuels : 3.00% TTC max
 Commission de souscription : Néant
 Commission de rachat : Néant
 Valorisation : Quotidienne
 Cut-off : Chaque jour 16h00
 Règlement : J+3
 Valorisateur : Degroof Petercam Asset Services Lux
 Dépositaire : Banque Degroof Petercam Luxembourg Lux
 Société de gestion : DEN-AM
 Gestionnaire en investissement: DÔM Finance

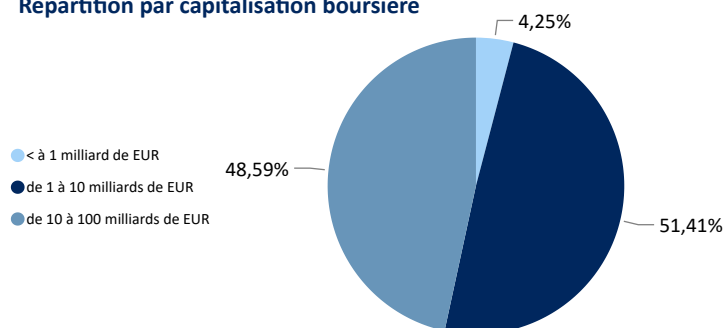
Répartition par pays



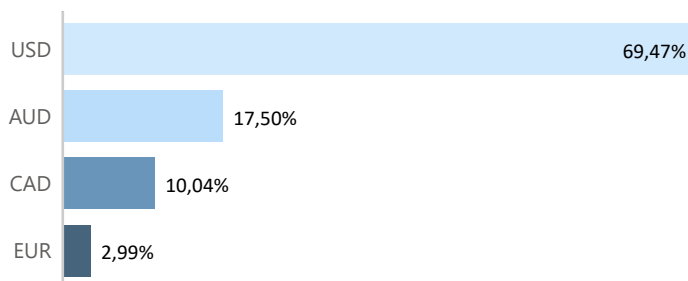
Répartition par secteur



Répartition par capitalisation boursière



Répartition par devise



Profil du portefeuille

PER	25,12	Rendement moyen	0,69 %
Exposition actions / cash (%)	98,94/ 1,04	Capitalisation moyenne (en millions d'€)	12 471

Principales positions

	Valeur	Secteur	Poids (%)
1	Newmont Goldcorp Corp	Or	7,26
2	BARRICK GOLD	Or	6,76
3	KIRKLAND LAKE GOLD	Or	6,39
4	NEWCREST MINING	Or	6,31
5	AGNICO EAGLE MINES	Or	5,57

Principaux mouvements du mois

Achats / Renforcements	Ventes / Allègements
Barrick Gold Corp USD	Pretium Resources Inc
Centerra Gold Inc	Northern Star Resources
Newmont Goldcorp Corp	Hecla Mining Co

Les meilleures contributions du mois

	Valeur	Poids (%)	Contribution (%)
1	Northern Star Resources	2,94	0,29
2	Sibanye-Stillwater	3,90	0,27
3	FIRST MAJESTIC SILVER	2,84	0,21
4	MAG SILVER	3,58	0,16
5	ALAMOS GOLD	2,59	0,12

Les moins bonnes contributions

	Valeur	Poids (%)	Contribution (%)
1	NEWCREST MINING	6,31	-0,47
2	CENTERRA GOLD	1,69	-0,45
3	KIRKLAND LAKE GOLD	6,39	-0,39
4	WHEATON PRECIOUS MET...	5,27	-0,30
5	REGIS RESOURCES	1,38	-0,29

Somme des 5 meilleures contributions : **1,04 %**

Somme des 5 moins bonnes contributions : **-1,91 %**

Lexique

Volatilité : La dispersion de la performance de la Valeur Liquidative par rapport à la moyenne des performances.

PER : Le rapport entre le cours d'une entreprise et son bénéfice après impôts, ramené à une action. Il suffit, pour l'obtenir, de diviser l'un par l'autre.

Bêta : La sensibilité de l'OPCVM par rapport au marché, représenté ici par l'indice boursier.

Pour plus d'informations

Le fonds est investi sur les marchés financiers. Ce document est remis à titre d'information aux porteurs de parts dans le cadre de la réglementation en vigueur. Les données statistiques reproduites dans ce document sont fournies à titre indicatif et ne sauraient constituer en aucun cas une garantie de performance future des instruments ou valeurs figurant dans ce document. Les informations contenues dans ce document n'ont pas fait l'objet d'un examen ou d'une certification par les commissaires aux comptes de l'OPCVM ou des OPCVM concernés. Les prospectus visés par l'Autorité des Marchés Financiers sont disponibles sur simple demande auprès de DÔM Finance.

Portefeuille **A**

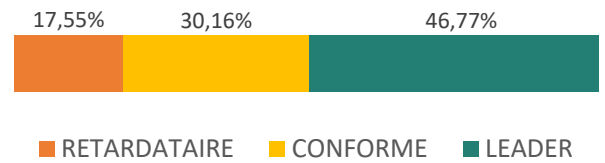
Score ESG : **6,05 / 10**

Couverture : **94,48%**

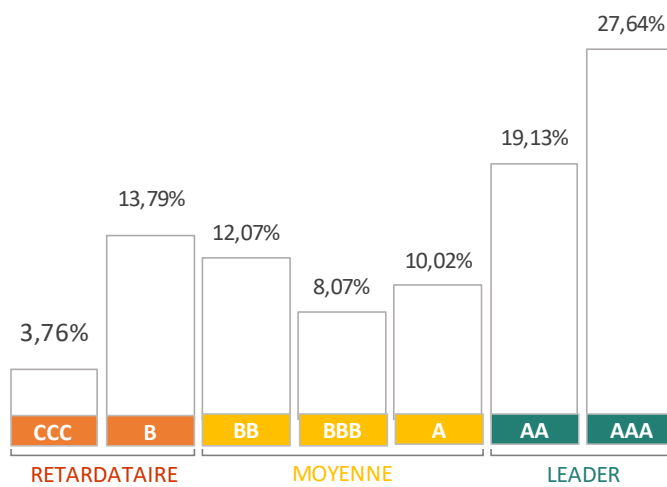
Univers : **BBB**

Score ESG : **5,00 / 10**

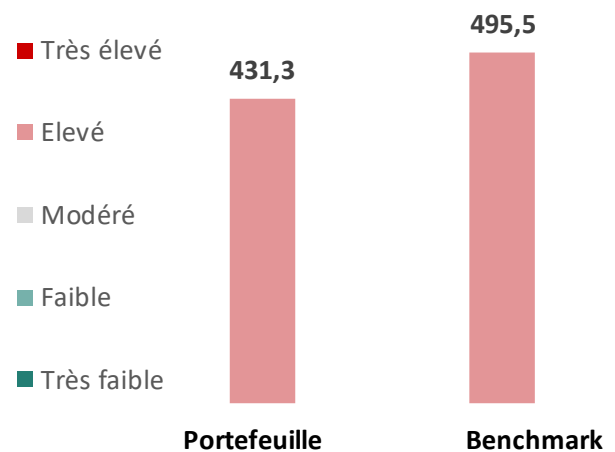
DISTRIBUTION DES NOTATIONS ESG



DISTRIBUTION ESG DU PORTEFEUILLE



RISQUE CARBONE (T CO2/M€ CA)



Les meilleures notations ESG du portefeuille

	Valeur	Poids (en %)	Score ESG	Notation ESG	Risque carbone
1	Centamin PLC	0,64%	10	AAA	841,2
2	Newmont Goldcorp Corp	7,33%	9,76	AAA	364,9
3	Wheaton Precious Metals Corp	5,33%	9,52	AAA	0
4	Royal Gold Inc	4,27%	9,29	AAA	4,5
5	Agnico Eagle Mines Ltd	5,62%	9,05	AAA	204,6

Poids des 5 meilleures notations : 22,57 %

Lexique

Le score ESG mesure la capacité des participations sous-jacentes à gérer les principaux risques et opportunités à moyen et long terme découlant des facteurs environnementaux, sociaux et de gouvernance. Il est basé sur les notations ESG de MSCI et est mesuré sur une échelle de 0 à 10 (du moins bon au meilleur).

La distribution des notations ESG représente le pourcentage des titres d'un portefeuille provenant de positions classées comme Leaders (AAA et AA), Moyennes (A, BBB et BB) et retardataires (B et CCC).

Le risque carbone mesure l'exposition aux entreprises à forte intensité de carbone. Il est basé sur MSCI CarbonMetrics, et est calculé comme la moyenne pondérée du portefeuille de l'intensité carbone de l'émetteur. Au niveau de l'émetteur, l'intensité carbone est le rapport entre les émissions annuelles de carbone des scope 1 et 2 et le chiffre d'affaires annuel. Le risque carbone est classé comme suit : très faible (0 à <15), faible (15 à <70), modéré (70 à <250), élevé (250 à <525) et très élevé (>=525).

Le taux de couverture prend en compte l'ensemble des titres vifs à l'exception des fonds, des produits dérivés et de la liquidité.