

août 2023 (données au 31/08/2023)

L'objectif de gestion du compartiment Placeuro Gold Mines est d'atteindre une progression aussi proche que possible d'un indice significatif représentant l'évolution des actions de mines d'or. Les actifs de ce compartiment sont investis principalement en valeurs mobilières cotées, dont les actions de sociétés d'exploitation de mines d'or, de sociétés d'extraction et de transformation d'argent, de platine, d'autres métaux et de diamants.

## Commentaire de gestion

## Evolution du fonds sur 5 ans (Base 100)



**Grégory Olszowy**  
Gérant

Après leur nette progression des 2 mois précédents, les indices ont rechuté en août, dans un contexte macroéconomique assombri.

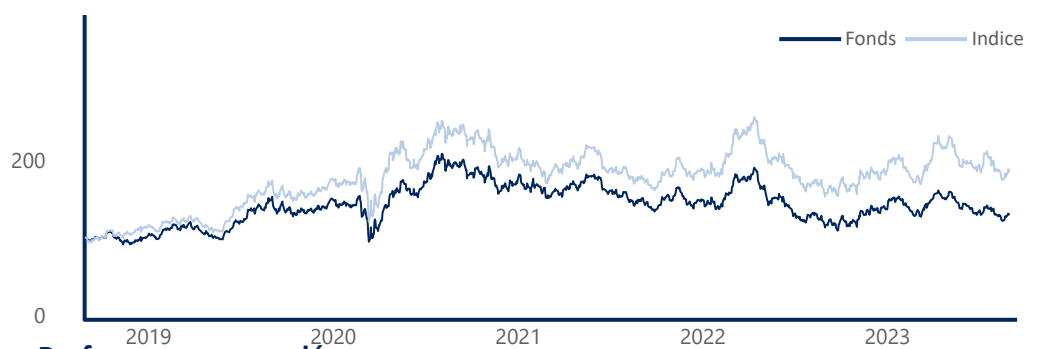
L'impulsion baissière déclenchée par la dégradation de la dette américaine qui perd son triple A auprès de l'agence Fitch a été accentuée par des publications d'entreprises globalement mal accueillies.

Les marchés d'actions comme de taux trouvaient une forme de soulagement en fin de mois dans le discours plutôt modéré de J. Powell à Jackson Hole et surtout dans les statistiques de l'emploi aux Usa qui témoignaient d'un ralentissement du marché du travail susceptible d'encourager la FED à mettre un terme à la politique de hausse de ses taux directeurs mise en oeuvre depuis 18 mois.

Les taux se détendaient d'une vingtaine de points de base en Europe comme aux Etats-Unis et les marchés actions limitaient leurs pertes mensuelles à -3.90% pour l'Eurostoxx50, -2.40% pour le CAC40.

L'once d'Or s'établit à 1942\$ en baisse de -1.48% et l'once d'Argent à 24.44\$ en baisse de -1.45%. Cela a malheureusement pesé sur les mines d'Or dans leur ensemble. Les Majors comme Newmont Mining ont autant pesé que le reste des valeurs. Le ratio Mines d'Or sur Or retombe sur des points bas.

Le fonds évolue de -5,61% sur le mois d'août, portant la performance depuis le début de l'année à -4,89%.



### Performances cumulées

Nom	Fonds	Indice
1 mois	-5,61 %	-7,37 %
1er janvier	-4,89 %	1,99 %
1 an	11,35 %	18,46 %
3 ans	-34,29 %	-23,37 %
5 ans	29,83 %	84,91 %
Création	61,29 %	ND

### Indicateurs de risque

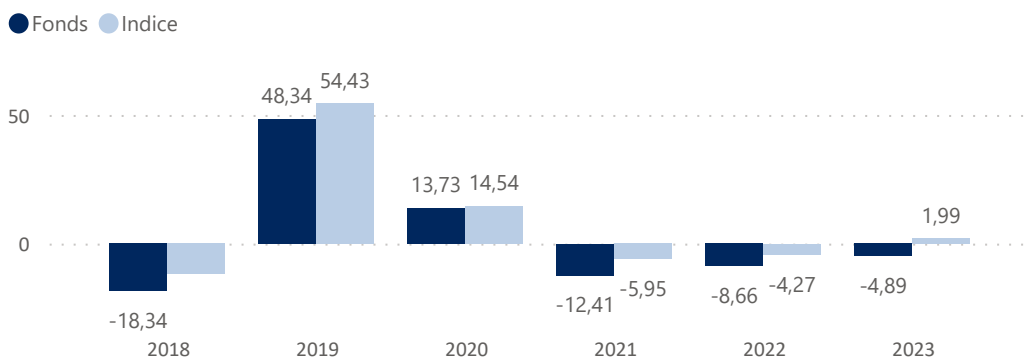
Nom	1 an	3 ans	Création
Volatilité fonds	30,63%	31,05%	38,25%
Volatilité indice	33,49%	33,23%	ND
Ratio de Sharpe	0,29	-0,50	1,54
β Beta	0,82		

### Performances annualisées

3 ans	-13,07 %	-8,49 %
5 ans	5,36 %	13,07 %
Création	1,74 %	ND



### Historique des performances annuelles (%)



Valeur Liquidative 4,0230 €

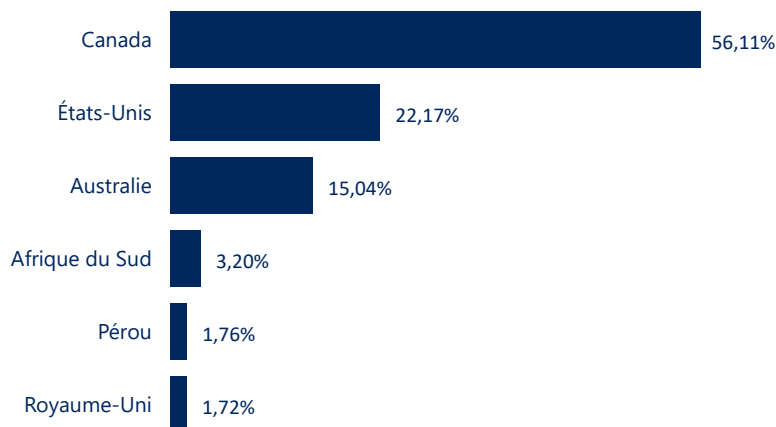
Encours de l'OPCVM 20 552 067 €

## Caractéristiques du fonds

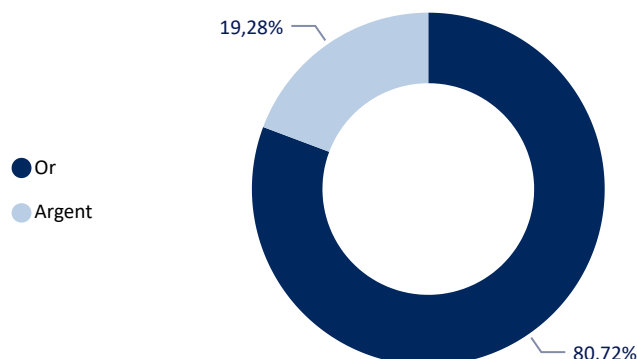
Création : 18 décembre 1995  
Code ISIN : LU0061385943  
Code Bloomberg : PLAGLMN LX EQUITY  
Devise de cotation : Euro  
Affectation du résultat : Distribution  
Indice de référence : NYSE ARCA Gold BUGS Net return  
Classification : SICAV actions internationales  
Durée de placement conseillée : supérieure à 5 ans  
Eligible au PEA : NON  
SFDR : Article 6

Frais de Gestion annuels : 3.00% TTC max  
Commission de souscription : Néant  
Commission de rachat : Néant  
Valorisation : Quotidienne  
Cut-off : Chaque jour 16h00  
Règlement : J+3  
Valorisateur : Degroof Petercam Asset Services Lux  
Dépositaire : Banque Degroof Petercam Luxembourg Lux  
Société de gestion : DEN-AM  
Gestionnaire en investissement: DÔM Finance

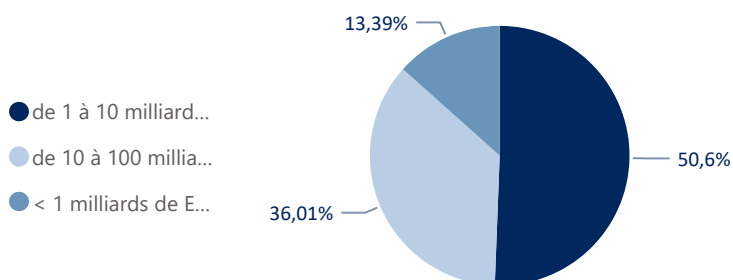
## Répartition par pays




## Répartition par secteur



## Répartition par capitalisation boursière



## Répartition par devise



## Profil du portefeuille

PER : 19,83

Rendement moyen : 0,99%

Exposition actions / cash (%) : 98,69 / 1,31

Capitalisation moyenne (en millions d'€) : 9 222

### Principaux émetteurs

	Emetteur	Secteur	Poids (%)
1	Agnico Eagle Mines	Or	6,46
2	Newmont Goldcorp Corp	Or	6,02
3	Barrick Gold	Or	5,17
4	Wheaton Precious Metals	Argent	5,01
5	Franco Nevada	Or	4,50

### Principaux mouvements du mois

Achats / Renforcements		Ventes / Allègements	
Alamos Gold		Agnico Eagle Mines	
Gold Fields		Evolution Mining	
Hecla Mining		Newcrest Mining	

### Les meilleures contributions du mois en %

	Emetteur	Secteur	Contribution
1	Cia De Minas Buenaventura	Or	0,22
2	Artemis Gold	Or	0,17
2	Ssr Mining	Or	0,17
4	Alamos Gold	Or	0,14
5	Kinross Gold	Or	0,12

### Les moins bonnes contributions du mois en %

	Emetteur	Secteur	Contribution
1	Anglogold	Or	-0,74
2	Silvercorp Metals	Argent	-0,61
3	Torex Gold Resou...	Or	-0,52
4	Newmont Goldc...	Or	-0,51
5	Agnico Eagle Min...	Or	-0,49

Somme des 5 meilleures contributions : 0,82

Somme des 5 moins bonnes contributions : -2,88

## Risques associés au produit

Risque de perte de capital, risque de marché actions, risque lié à la détention de moyennes et petites valeurs, risque de taux, risque de crédit, risques liés à la gestion discrétionnaire et accessoirement, risque lié aux marchés émergents, risque de contrepartie, risque de change. Les descriptifs et les détails figurent dans le prospectus complet de l'OPCVM. Préalablement à sa décision d'investissement, l'investisseur est invité à consulter le prospectus pour prendre connaissance de manière détaillée des risques auxquels le fonds est exposé. Ce produit n'offre aucune garantie de rendement ou de préservation du capital. Le capital investi peut ne pas être intégralement restitué.