

L'objectif de gestion du compartiment Placeuro Gold Mines est d'atteindre une progression aussi proche que possible d'un indice significatif représentant l'évolution des actions de mines d'or. Les actifs de ce compartiment sont investis principalement en valeurs mobilières cotées, dont les actions de sociétés d'exploitation de mines d'or, de sociétés d'extraction et de transformation d'argent, de platine, d'autres métaux et de diamants.

## Commentaire de gestion



Grégory OLSZOWY, CFA

En ce mois d'août, l'once d'Or a globalement été stable à 1972\$ (-0.2%) après un mois de juillet historique. L'Argent en revanche a continué son rattrapage terminant à 28.3\$ (+16%). Le dollar a de nouveau baissé sur le mois (-1.4% contre l'euro). Les mines d'Or ont terminé le mois, légèrement positives en dollar, mais négatives en Euros.

Le mois a commencé sur une forte hausse à la suite de l'annonce par Warren Buffet d'un investissement d'un peu plus d'1% du capital dans Barrick Gold. Même si l'investissement reste marginal, il est beaucoup plus important d'un point de vue symbolique, Warren Buffett ayant toujours été hostile aux Mines d'Or. Sa conviction repose sur un fort potentiel de dividendes au cours des prochaines années sur les « majors » du secteur.

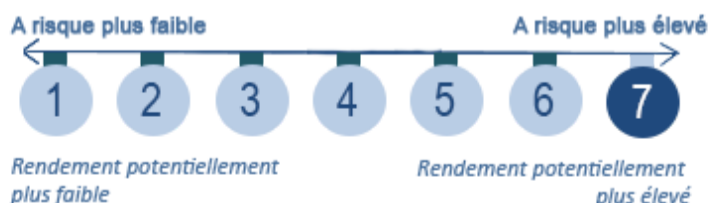
Côté résultats, la saison bat son plein. A la suite de la Covid-19, et de la fermeture totale ou partielle de nombreuses mines, les résultats laissent apparaître des ventes en forte hausse sur un an, grâce à la hausse des prix, mais avec une baisse assez importante de la production. Les coûts de production étant assez stables, l'appréciation des BPA est conséquente.

Du côté des événements géopolitiques, il faut noter le coup d'état au Mali, et les incertitudes politiques en Papouasie. Concernant cette dernière, cela affecte depuis un certain temps Newcrest Mining en Australie. Suivant nos modèles, nous estimons que cela est dorénavant assez bien reflété dans les cours.

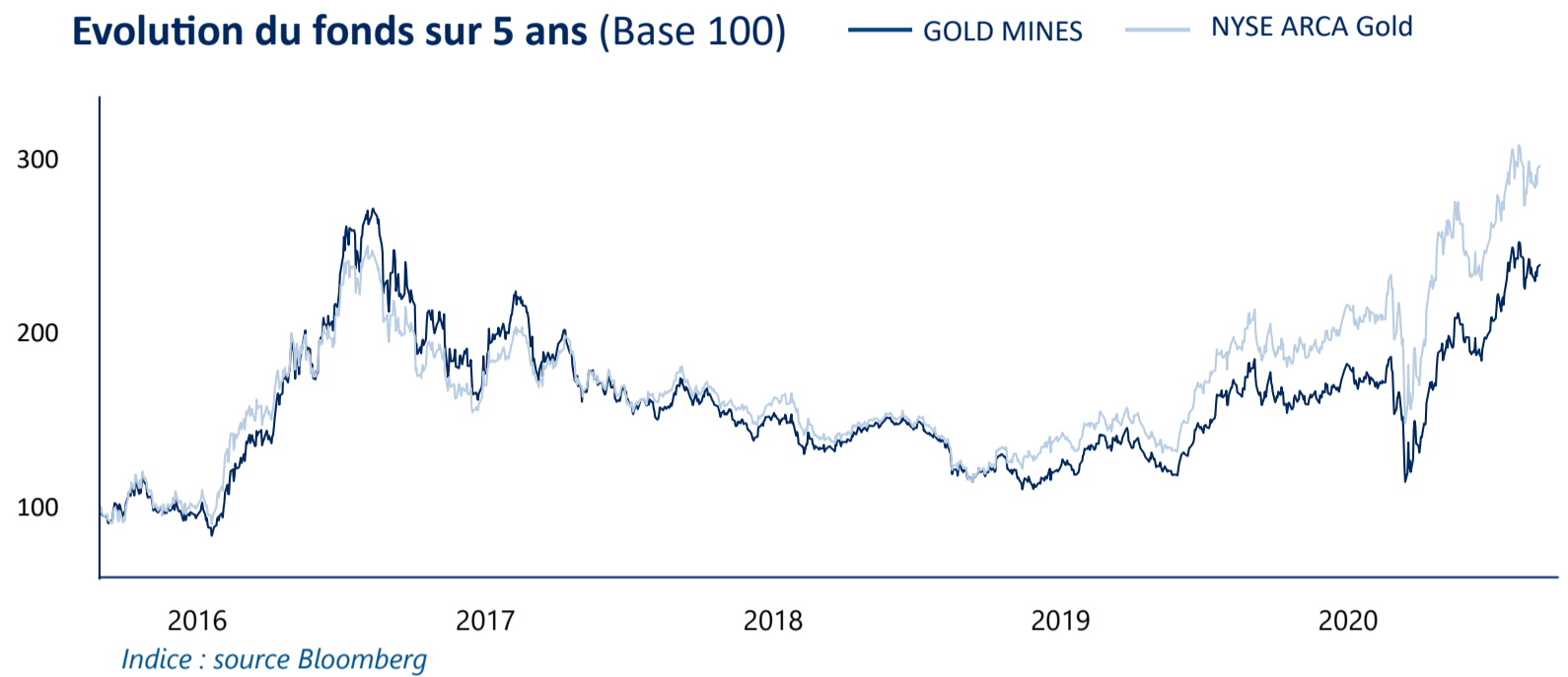
En termes de mouvements, nous avons initié une ligne sur Torex Gold au Canada, et renforcé comme mentionné plus haut Newcrest Mining. Des profits ont été pris sur Cœur Mining, Golden Star et Pretium Resources après de fortes hausses.

Le mois a été négatif sur le fonds avec une baisse de -1.56%.

	1 an	3 ans	5 ans
Volatilité du fonds	47,91 %	35,04 %	40,69 %
Ratio de Sharpe	0,68	0,34	0,45



## Evolution du fonds sur 5 ans (Base 100)



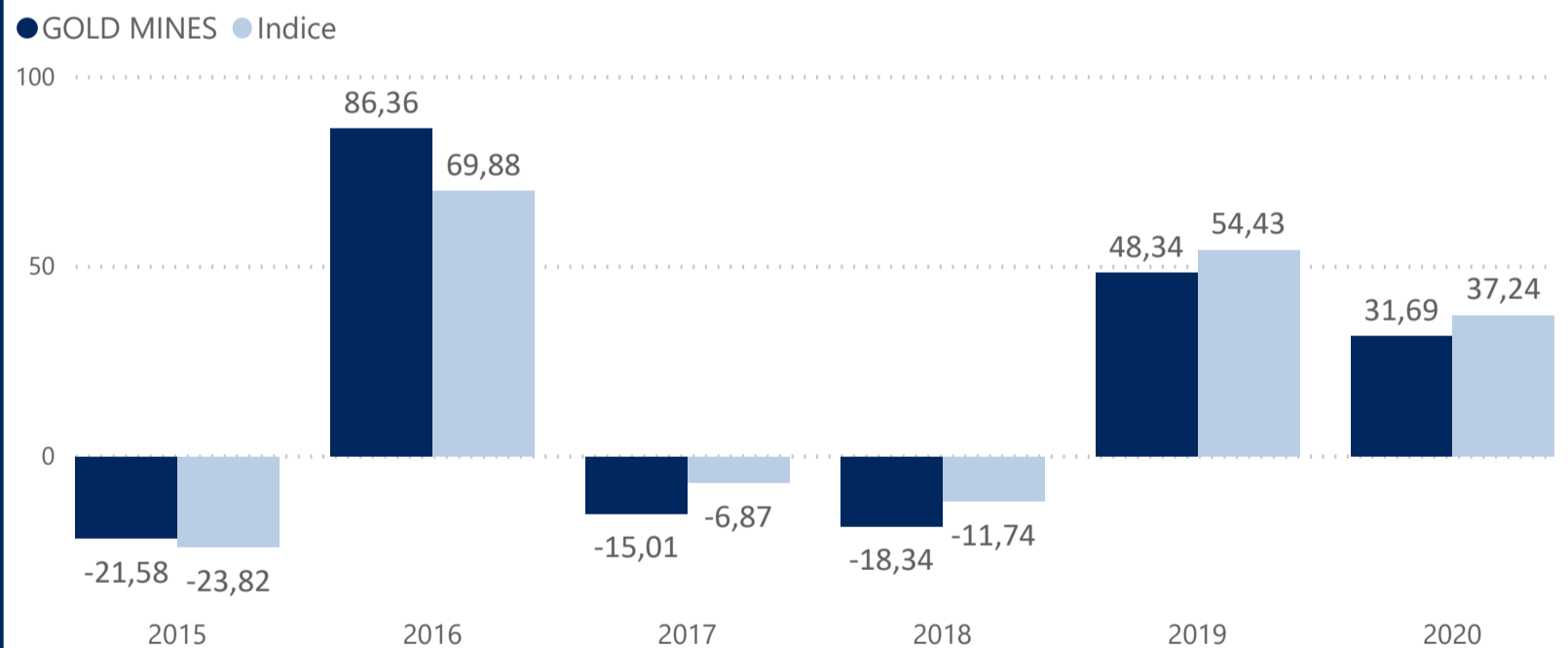
## Performances cumulées

	Fonds	Indice
1 mois	-1,56 %	-0,89 %
1er janvier	31,69 %	37,24 %
3 ans	42,04 %	67,56 %
5 ans	138,93 %	195,64 %
Création	145,45 %	ND

## Performances annualisées

	Fonds	Indice
1 an	33,17 %	42,63 %
3 ans an...	12,41 %	18,77 %
5 ans an...	19,03 %	24,21 %
Depuis c...	3,70 %	ND

## Historique des performances annuelles (en%)



Valeur Liquidative

6,1220

Encours de l'OPCVM

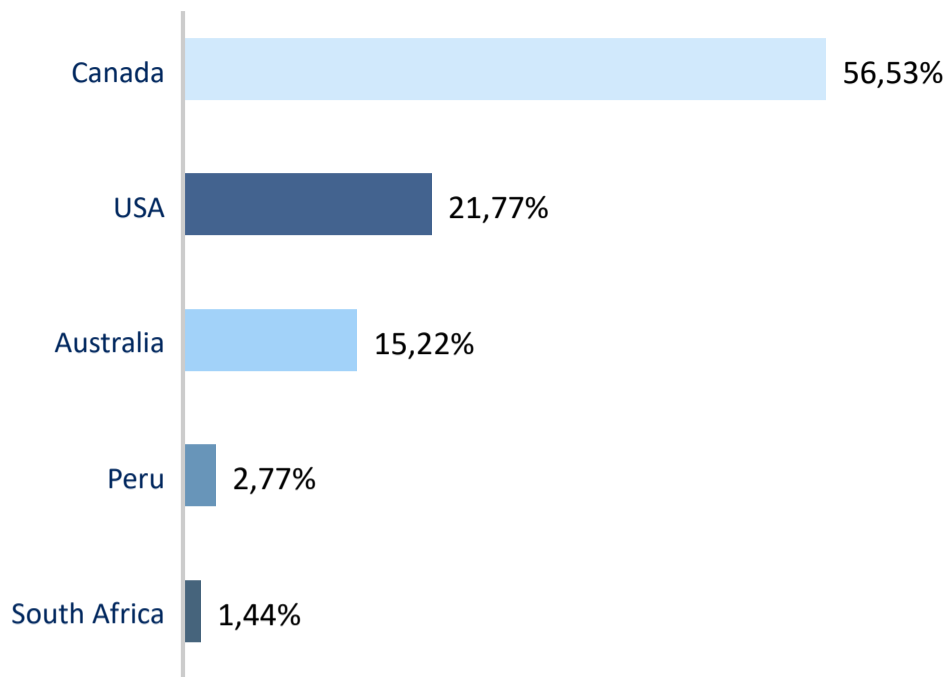
27 018 262,36

## Caractéristiques du fonds

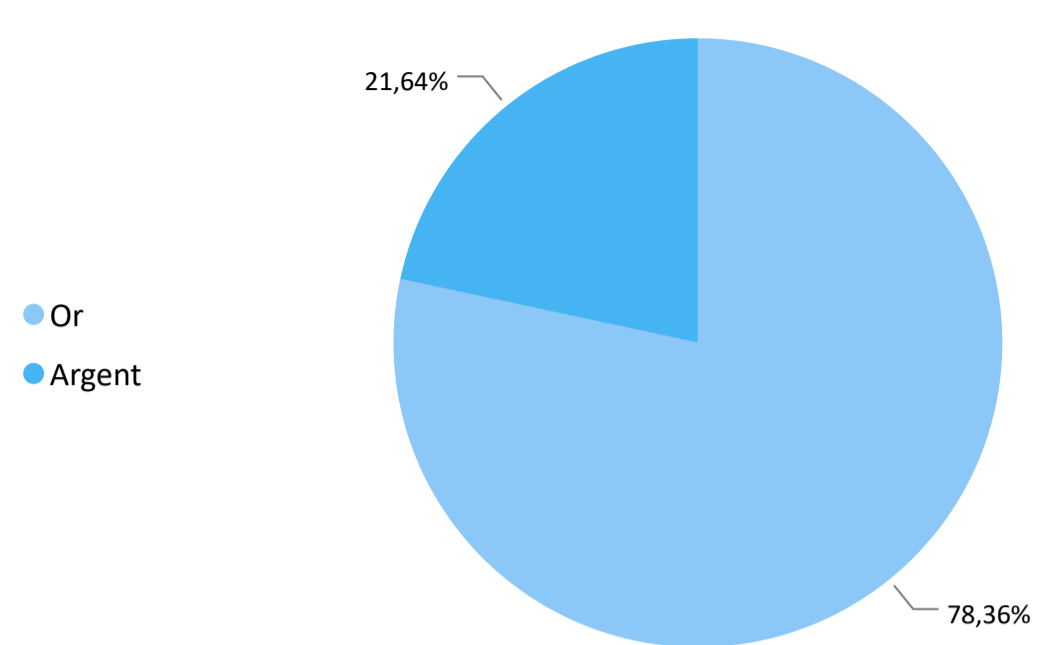
Création : 18 décembre 1995  
 Code ISIN : LU0061385943  
 Code Bloomberg : PLAGLMN LX EQUITY  
 Devise de cotation : Euro  
 Affectation du résultat : Distribution  
 Indice de référence : NYSE ARCA Gold BUGS Net return  
 Classification : SICAV actions internationales  
 Eligible au PEA : NON  
 Durée de placement conseillée : supérieure à 5 ans

Commission de souscription : Néant  
 Commission de rachat : Néant  
 Frais de Gestion annuels : 3.00% P.a  
 Valorisation : Quotidienne  
 Cut-off : Chaque jour 16h00  
 Règlement : J+3  
 Valorisateur : Degroof Petercam Asset Services Lux  
 Dépositaire : Banque Degroof Petercam Luxembourg Lux  
 Société de gestion : DEN-AM  
 Gestionnaire en investissement: DÔM Finance

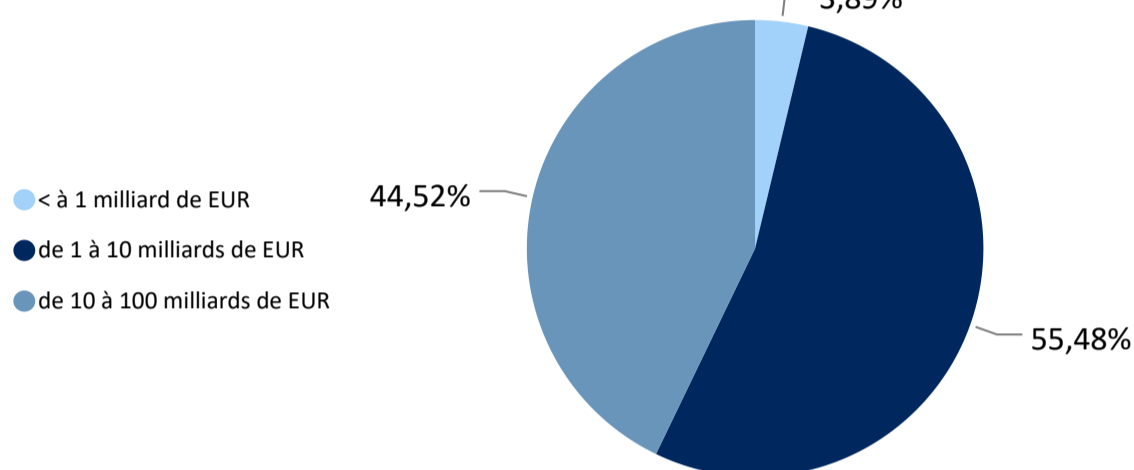
## Répartition par pays



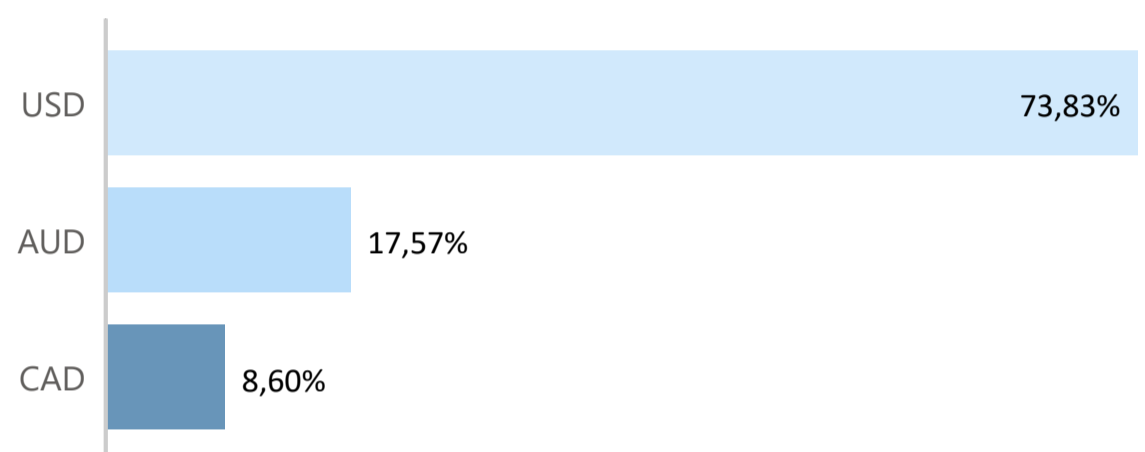
## Pondération par secteur



## Pondération par capitalisation boursière



## Pondération par devise



## Profil du portefeuille

PER	39,84	Rendement moyen	0,55 %
Exposition actions / cash (%)	97,73 / 0,28	Capitalisation moyenne (en millions d'€)	12 095

## Principales positions

	Valeur	Secteur	Poids (%)
1	NEWMONT GOLDCORP	Or	7,10
2	KIRKLAND LAKE GOLD	Or	6,11
3	BARRICK GOLD	Or	5,99
4	AGNICO EAGLE MINES	Or	5,73
5	NEWCREST MINING	Or	5,66

## Principaux mouvements du mois

Achats / Renforcements	Ventes / Allègements
Newcrest Mining Ltd	Coeur Mining Inc
Newmont Goldcorp	Golden Star Resources Ltd
Torex Gold Resources Inc	Pretium Resources Inc

## Les meilleures contributions du mois

	Valeur	Poids (%)	Contribution (%)
1	SILVERCORP METALS	3,89	0,60
2	CIA DE MINAS BUENAVENT...	2,77	0,43
3	Pretium Resources Inc	1,06	0,30
4	Sibanye-Stillwater	3,70	0,28
5	AGNICO EAGLE MINES	5,73	0,14

## Les moins bonnes contributions

	Valeur	Poids (%)	Contribution (%)
1	SSR MINING	4,07	-0,46
2	NEWCREST MINING	5,66	-0,42
3	IAG	1,81	-0,33
4	NORTHERN STAR RESOUR...	2,79	-0,31
5	NEWMONT GOLDCORP	7,10	-0,27

Somme des 5 meilleures contributions : **1,75 %**

Somme des 5 moins bonnes contributions : **-1,80 %**

## Lexique

**Volatilité :** La dispersion de la performance de la Valeur Liquidative par rapport à la moyenne des performances.

**PER :** Le rapport entre le cours d'une entreprise et son bénéfice après impôts, ramené à une action. Il suffit, pour l'obtenir, de diviser l'un par l'autre.

**Bêta :** La sensibilité de l'OPCVM par rapport au marché, représenté ici par l'indice boursier.

## Pour plus d'informations

Le fonds est investi sur les marchés financiers. Ce document est remis à titre d'information aux porteurs de parts dans le cadre de la réglementation en vigueur. Les données statistiques reproduites dans ce document sont fournies à titre indicatif et ne sauraient constituer en aucun cas une garantie de performance future des instruments ou valeurs figurant dans ce document. Les informations contenues dans ce document n'ont pas fait l'objet d'un examen ou d'une certification par les commissaires aux comptes de l'OPCVM ou des OPCVM concernés. Les prospectus visés par l'Autorité des Marchés Financiers sont disponibles sur simple demande auprès de Dôm Finance.