

octobre 2023 (données au 31/10/2023)

DÔM INSTITUTIONNELS a pour objectif de gestion d'offrir une performance supérieure à celle de l'indice de référence (Euribor 3 Mois + 50bps) sur la durée de placement recommandée. Il utilise une gestion dynamique et flexible en instruments financiers principalement via des OPCVM/FIA de DÔM FINANCE. Le fonds est uniquement à destination d'un club de clients professionnels.

Commentaire de gestion



Jan De Coninck
et
Pierre Benard

Les marchés européens d'actions ont subi un troisième mois consécutif de baisse sensible, perdant désormais près de 10% depuis leur plus haut du 31 juillet. Aux préoccupations existantes (persistance d'une inflation « core » relativement élevée notamment aux USA avec une hausse de 0.6% en septembre du prix des services, stagnation de l'activité économique en zone euro avec des indices PMI en contraction et une baisse de 0.1% du GDP au T3) se sont ajoutées des inquiétudes nouvelles, les unes portant sur la situation au Proche Orient après les tragiques événements survenus en Israël le 7 octobre, les autres sur les résultats de sociétés pour le 3ème trimestre.

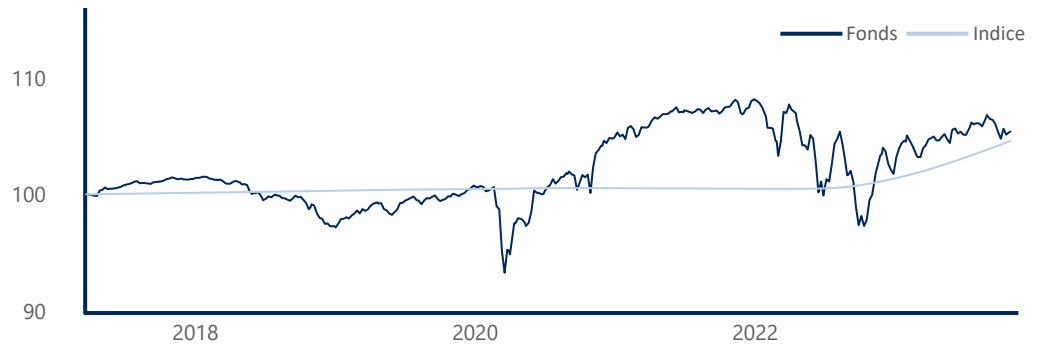
En fin de mois, l'annonce par la BCE du maintien inchangé de ses taux directeurs et les commentaires suggérant que cette pause pouvait être durable apportent un peu de soulagement aux marchés, mais l'Eurostoxx50 perd encore près de 3% sur le mois.

Si la guerre déclenchée par le Hamas contre Israël n'a eu qu'un impact limité provoquant une flambée sans lendemain des cours du pétrole, mais contribuant toutefois au climat anxieux qui a régné sur les marchés, la publication des résultats trimestriels a donné lieu à une série de profit-warnings tournant presque à la psychose. Sartorius ouvrait le bal avec une chute de 30% en quelques séances, Alstom perdait 39% en une journée, record battu aussitôt par Worldline qui s'effondrait de 59% le jour de sa publication. Pire, la contagion gagnait les vedettes de la cote : LVMH payait le ralentissement un peu plus marqué de ses ventes par une chute de 10% en 3 séances, Sanofi dévissait de 19% après l'annonce de marges en baisse pour 2024. En fin de mois, l'annonce par la BCE du maintien inchangé de ses taux directeurs et les commentaires suggérant que cette pause pouvait être durable apportent un peu de soulagement aux marchés, mais l'Eurostoxx50 perd encore près de 3% sur le mois.

Par contraste, les marchés obligataires ont connu un sort plus favorable, terminant le mois sur un gain symbolique. Mais cette quasi stabilité masque une assez grande volatilité, les séquences de hausse marquée alternant avec les phases de baisse. Ainsi, le rendement du bund 10 ans dépassait 3% en début de mois pour rebaisser à 2.67% devant l'évidence du ralentissement économique en zone euro. Il remontait à 2.95% après les chiffres d'inflation aux USA pour terminer le mois en baisse de 2 bps à 2.80% avec la pause décrétée par la BCE. Les effets du resserrement monétaire par les banques centrales se faisant sentir de plus en plus nettement, tant sur les rythmes d'inflation que sur l'activité globale, la question de l'abandon des politiques de hausse des taux se pose avec acuité.

Le fonds évolue de 0,04% sur le mois d'octobre, portant la performance depuis le début de l'année à 3,57%. La volatilité se situe à 3,95%.

Evolution du fonds depuis création (Base 100)



Performances cumulées

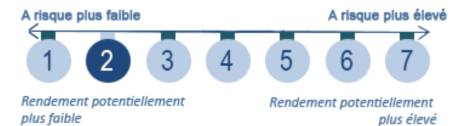
Nom	Fonds	Indice
1 mois	0,04 %	0,38 %
1er janvier	3,57 %	3,21 %
1 an	5,70 %	3,62 %
3 ans	5,27 %	4,04 %
5 ans	6,54 %	4,30 %
Création	5,39 %	4,59 %

Indicateurs de risque

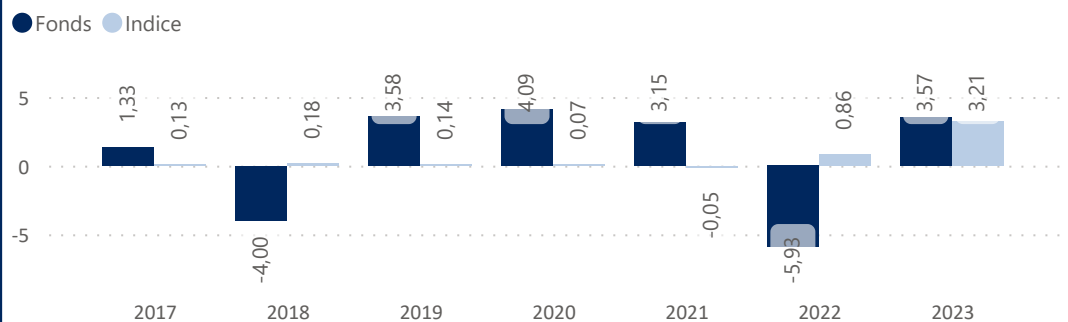
Nom	1 an	3 ans	Création
Volatilité fonds	3,95%	5,17%	4,63%
Ratio de Sharpe	0,73	-0,21	0,56

Performances annualisées

3 ans	1,73 %	1,33 %
5 ans	1,28 %	0,84 %
Création	0,80 %	0,68 %



Historique des performances annuelles (%)



Valeur Liquidative 105,39 €

Encours de l'OPCVM 44 436 874 €

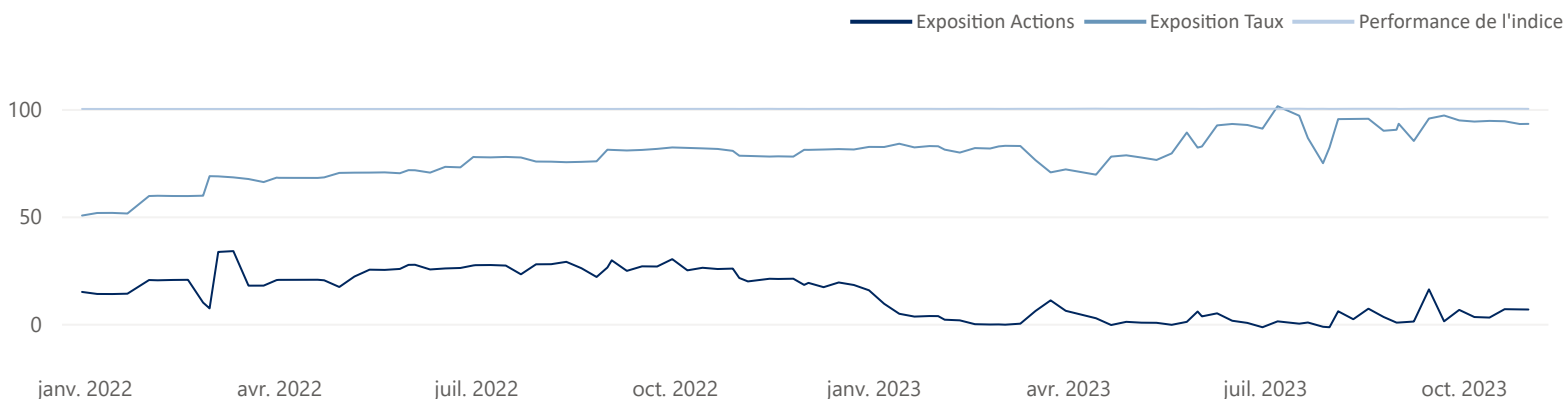
Caractéristiques du fonds

Date de création : 24 mars 2017
Code ISIN : FR0013244753
Code Bloomberg : DOMINSC FP
Indice de référence : Euribor 3Mois + 50bps
Devise de référence : Euro
Affectation du résultat : Capitalisation
Fréquence de valorisation : Hebdomadaire
Durée de placement conseillée : 5 ans
SFDR : Article 6

Frais de gestion réels : 0.15% TTC maximum
Commission de souscription : 2.5% TTC maximum
Commission de rachat : 2.5% TTC maximum
Passation d'ordres : Chaque Jeudi à cours inconnu jusqu'à 12h
Règlement : J+2
Société de gestion : DÔM Finance
Dépositaire : SGSA
Valorisateur : SGSS

Gestion de l'exposition depuis le 31/12/2021

Exposition actions / taux en fin de mois : 6,61% / 93,05%



Principaux mouvements du mois

Achats / Renforcements

Ventes / Allègements

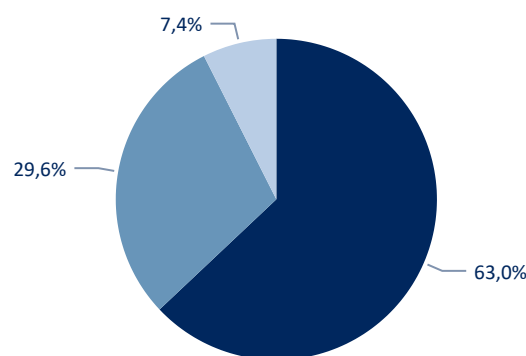
FUT CAC40 Oct23 CFV3

FUT EUROSTOXX Dec23 VGZ3

Pondérations

	Valeur	Poche	Poids
1	ESK EXCLUSIF - Part C	Multigestion	20,15 %
2	DOM CAPI	Multigestion	19,93 %
3	DOM ALPHA OBLIGATIONS CREDIT Part I	Multigestion	17,60 %
4	DOM FONCIERE EPILOGUE C	Multigestion	11,36 %
5	PLACEURO - CLASSIC (part C)	Multigestion	7,80 %
6	FUT BUND RXZ3 Dec23	Future obli...	5,80 %
7	DOM SELECTION ACTION MIDCAP	Multigestion	4,48 %
8	Placeuro DT Dyn -F-	Multigestion	4,26 %
9	DOM Finance - Dom Reflex	Multigestion	3,83 %
10	Placeuro Gold Mines - PARTS C - Capi	Multigestion	2,85 %

● Fonds obligataires ● Fonds mixtes ● Fonds actions



Poids des 10 premières positions : 98,05%

Les meilleures performances en €

	Valeur	Variation (€)	Variation
1	Placeuro Gold Mines - PARTS C ...	30 768,74	0,07 %
2	DOM CAPI	18 109,50	0,04 %
3	DOM ALPHA OBLIGATIONS CRE...	14 976,99	0,03 %
4	PLACEURO - CLASSIC (part C)	8 218,28	0,02 %
5	Placeuro DT Dyn -F-	7 457,20	0,02 %

Les moins bonnes performances en €

	Valeur	Variation (€)	Variation
1	DOM SELECTION ACTION MIDC...	-96 048,42	-0,22 %
2	ABACUS GREEN DEAL Part I	-41 224,00	-0,09 %
3	DOM SELECTION ACTION REND...	-2 981,00	-0,01 %
4	ESK EXCLUSIF - Part C	-2 880,80	-0,01 %
5	DOM PATRIMOINE - Part I	-844,51	-0,00 %

Lexique

Volatilité : La dispersion de la performance de la Valeur Liquidative par rapport à la moyenne des performances

Ratio de Sharpe : L'écart de performance de l'OPCVM par rapport au taux sans risque rapportée à la volatilité du fonds.

Alpha de Jensen : Performance de l'OPCVM ajustée du risque pris.

Bêta : La sensibilité de l'OPCVM par rapport au marché, représenté ici par l'indice boursier.

Treynor : Ecart de performance de l'OPCVM par rapport au taux sans risque rapporté au Beta de l'OPCVM

Ratio d'information : le rendement supplémentaire par rapport à un indice divisé par le tracking error.

Tracking error : Elle représente l'écart type de la série des différences entre les rendements du portefeuille et les rendements de l'indice de référence.

Pour plus d'informations

Le fonds est investi sur les marchés financiers. Ce document est remis à titre d'information aux porteurs de parts dans le cadre de la réglementation en vigueur. Les données statistiques reproduites dans ce document sont fournies à titre indicatif et ne sauraient constituer en aucun cas une garantie de performance future des instruments ou valeurs figurant dans ce document. Les informations contenues dans ce document n'ont pas fait l'objet d'un examen ou d'une certification par les commissaires aux comptes de l'OPCVM ou des OPCVM concernés. Les prospectus visés par l'Autorité des Marchés Financiers sont disponibles sur simple demande auprès de DÔM Finance.