

**Oct 2022** (données au 31/10/2022)

DOM INSTITUTIONNELS a pour objectif de gestion d'offrir une performance supérieure à celle de l'indice de référence (Euribor 3 Mois + 50bps) sur la durée de placement recommandée. Il utilise une gestion dynamique et flexible en instruments financiers principalement via des OPCVM/FIA de DÔM FINANCE. Le fonds est uniquement à destination d'un club de clients professionnels.

## PRESENTATION DU FONDS

Au 31 octobre 2022 :

- Actif net :	<b>56 223 031 €</b>
- VL :	<b>99.7039 €</b>

**Classification AMF :** Diversifié

**Gérants :** Jan de Coninck, Michel Kermorgant, Pierre Bénard

### Performances annuelles :

	Dôm Institutionnels	Eur3mois +50bps	Ecart
2022	<b>-7.83%</b>	+0.42%	-8.26%
2021	<b>+3.15%</b>	-0.05%	+3.20%
2020	<b>+4.09%</b>	+0.08%	+4.01%
2019	<b>+3.58%</b>	+0.15%	+3.43%
2018	<b>-3.99%</b>	+0.18%	-4.17%
2017	<b>+1.32%</b>	+0.13%	+1.19%
Création	<b>-0.30%</b>	+0.91%	-1.21%

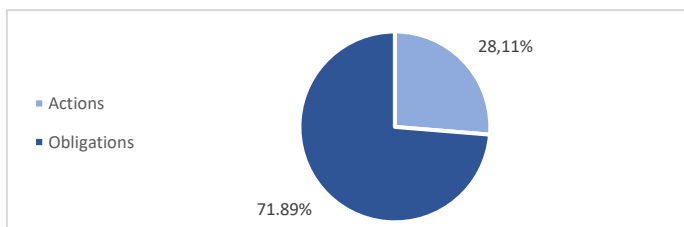
### Analyse du risque :

<b>Sensibilité</b>	<b>4.70 %</b>
<b>Durée de vie moyenne (hors perp)</b>	<b>4.63 années</b>
<b>Taux actuariel moyen</b>	<b>+6.07 %</b>
<b>Volatilité</b>	<b>7.37 %</b>

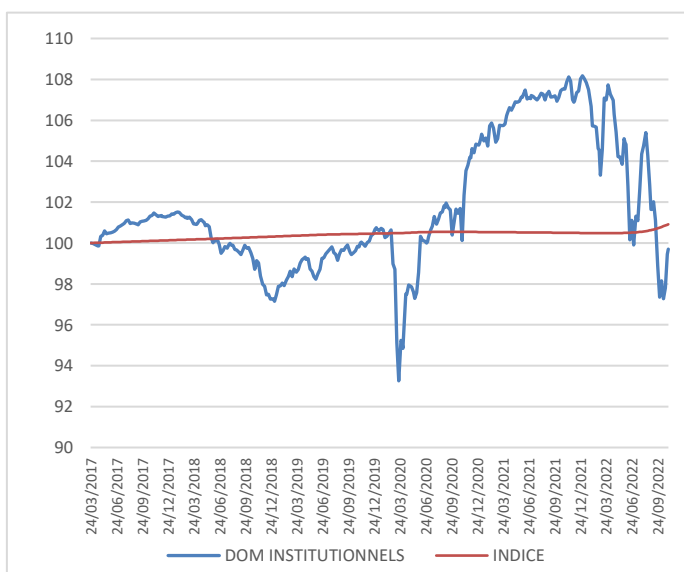
### Performances glissantes :

	Dôm Institutionnels	Eur3mois +50bps	Ecart
1 mois	<b>+2.42%</b>	+0.16%	+2.26%
3 mois	<b>-4.45%</b>	+0.36%	-4.81%
6 mois	<b>-5.44%</b>	+0.43%	-5.86%
1 an	<b>-7.28%</b>	+0.41%	-7.69%
3 ans	<b>-0.11%</b>	+0.47%	-0.58%
5 ans	<b>-1.69%</b>	+0.81%	-2.50%

### Répartition par type d'actifs :



### Performance depuis la création (24/03/2017) :



### Commentaire de gestion :

Les craintes inflationnistes restent le fil rouge de la volatilité des marchés. Au cours de ce mois d'octobre, deux périodes se sont succédées, la première, relativement optimiste, avec une attente d'une action plus modérée des banques centrales. Si la hausse de 0.75 points de bases des deux côtés de l'atlantique était attendue, les marchés espéraient des discours de fin programmée de crise. Cette phase a permis une hausse des marchés actions et une baisse très marquée des taux souverains.

La seconde a refroidi l'ambiance, avec des chiffres économiques (emploi américain toujours en surchauffe) et données inflationnistes toujours en hausse (10.70% pour la Zone Euro). On peut rajouter à cela la continuité de la politique zéro covid en Chine.

A la fin du mois d'octobre le taux du bund allemand à 10 ans ressort à 2.10% et celui de l'OAT française à 2.60%.

Concernant les marchés actions, la hausse a été remarquable, à titre d'exemple, l'eurostoxx 50, dividendes réinvestis, qui ressort avec une performance sur le mois à +8.31% (au 28/10).

Le fonds a donc bénéficié au cours de ce mois de la bonne tenue des sous-jacents actions et diversifiés et dans une moindre mesure des sous-jacents obligataires.

A noter que conformément à son process, Dom Réflex, qui est une position importante du portefeuille, des contrats futures CAC ont été achetés à plusieurs reprises afin de profiter de la volatilité liée à la situation géopolitique et économique. L'exposition au cours de ce mois d'octobre a légèrement baissé par rapport à la fin du mois précédent à environ 20%. Ces contrats n'étant pas destinés à rester en portefeuille seront cédés lors des différents rebonds. Retenons de cette stratégie, que la plus-value enregistrée depuis le début de l'année vient très sensiblement limiter l'incidence de la baisse des OPCVM obligataires.

Dans ce contexte, le fonds a donc performé positivement au cours de ce mois d'octobre. La performance ressort à +2.42%, la performance sur l'année 2022 est de -7.83%, elle est depuis la création de -0.30%.

## COMPOSITION DU PORTEFEUILLE :

### Principaux émetteurs :

(par transparence, hors liquidité)

1	FONCIERE EPILOGUE	3.65%
2	TOTAL	3.38%
3	BNP	3.36%
4	AXA	3.26%
5	CREDIT AGRICOLE	2.60%

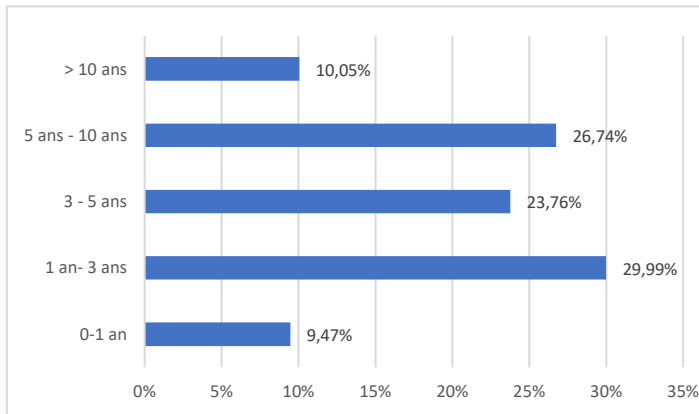
### Principales positions :

(en % de l'actif net)

1	DOM CAPI	22.04%
2	DOM ALPHA OBLIG CREDIT	19.27%
3	ESK EXCLUSIF	19.24%
4	DOM REFLEX	18.12%
5	PLACEURO CLASSIC	6.29%

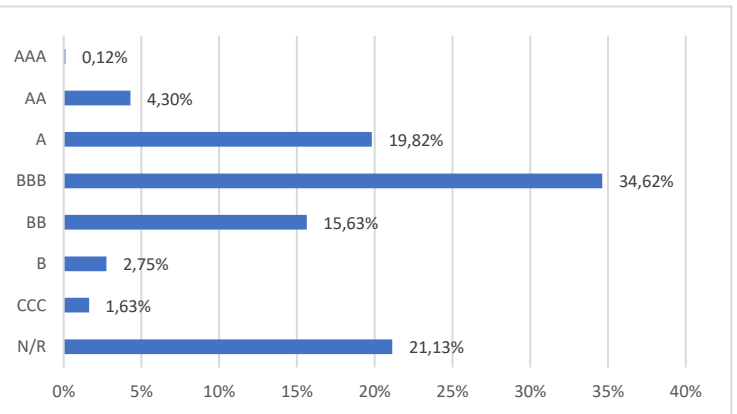
### Répartition par échéances :

(par transparence, hors liquidités)



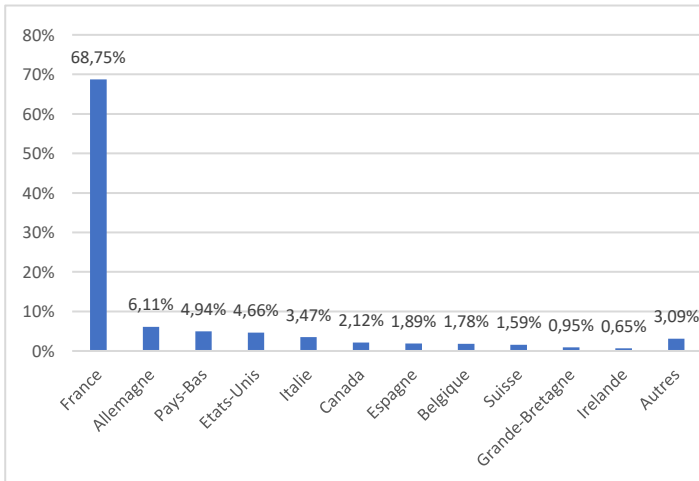
### Répartition par rating :

(par transparence, hors liquidités)



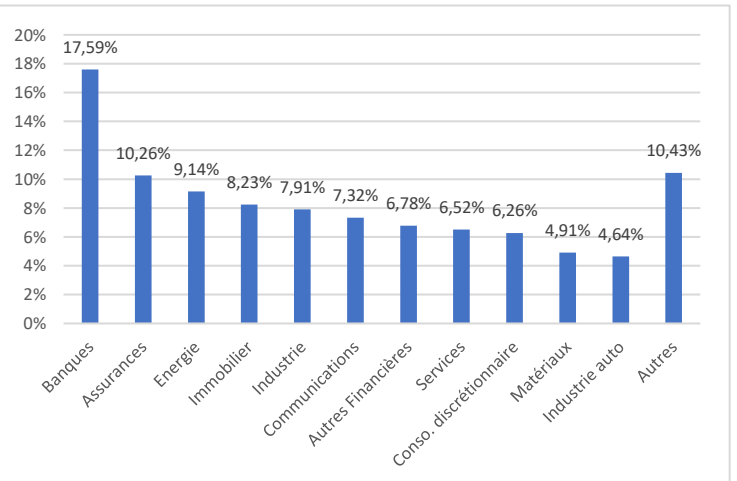
### Répartition par zones géographiques :

(par transparence, hors liquidités)



### Répartition par secteurs d'activités :

(par transparence, hors liquidités)



### Caractéristiques du fonds

Date de création : 24 mars 2017

Code ISIN : FR0013244753

Code Bloomberg : DOMINSC FP

Indice de référence : Euribor 3Mois + 50bps

Devise de référence : Euro

Affectation du résultat : Capitalisation

Fréquence de valorisation : Hebdomadaire

Durée de placement conseillée : 5 ans

SFDR : Article 6

Frais de gestion réels : 0.15% TTC maximum

Commission de souscription : 2.5% TTC maximum

Commission de rachat : 2.5% TTC maximum

Passation d'ordres : Chaque Vendredi à cours inconnu jusqu'à 12h

Règlement : J+2

Société de gestion : DÔM Finance

Dépositaire : SGSA

Valorisateur : SGSS